

德邦基金定增双周报
(20160829-20160911)



本期导读:

*过去两周 A 股新增一年期定增预案 25 项, 预计募集资金总规模 293.88 亿元(比上期减少 10.66%); 其中 20 亿元以下的项目有 20 个, 总体融资规模为 174.36 亿, 比上一期增加 25.7%; 20 亿元以上的大额融资项目本期融资总规模 219.52 亿, 比上一期增加 15.4%。

*截至本周, 共有 528 项一年期定向增发项目正在筹备过程中(比上一期减少 17 项, 连续两期共减少 35 项), 预计募集资金总额为 1.09 万亿, 单个项目的平均融资规模为 20.63 亿元。

*过去一个月以来, 新增定增发行项目 26 个, 三年期折价率中值为 43.28%, 一年期折价率中值为 13.69%; 未来一个月内即将解禁的项目有 30 个, 有 2 个项目破发, 破发比率超过 10% 的项目只有 1 个。

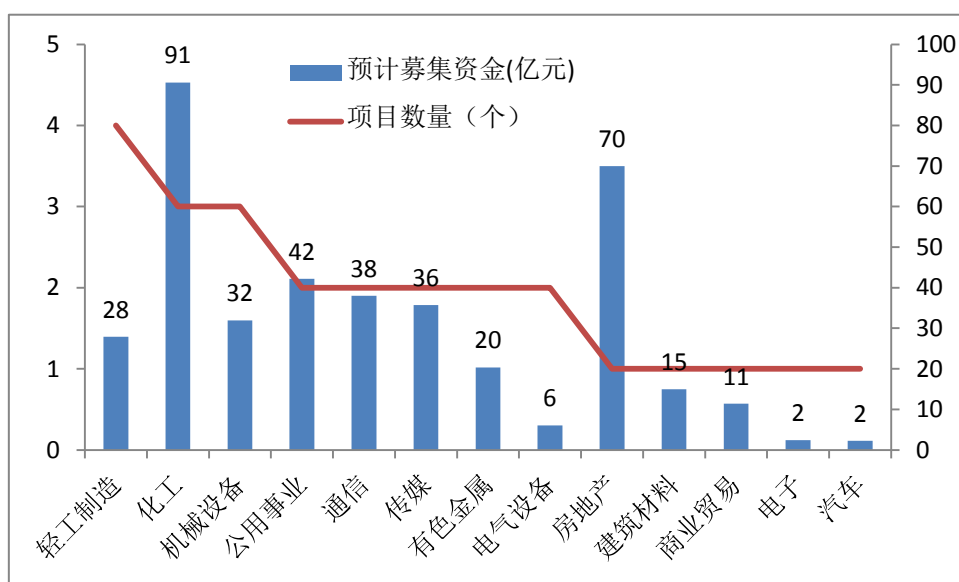
*过去两周 A 股共有 14 个定增项目股份解禁上市, 有 2 个项目为负收益, 收益率中值为 41.69%; 整体解禁规模为 505.18 亿(上一期为 199.25 亿)。

*过去一个月内新增预案、新增发行项目详细列表见附表。

1、过去两周新增预案:

过去两周 A 股新增竞价定增预案 25 项(比上期增加 5 项), 预计募集资金总规模 293.88 亿元(比上期减少 10.66%)。

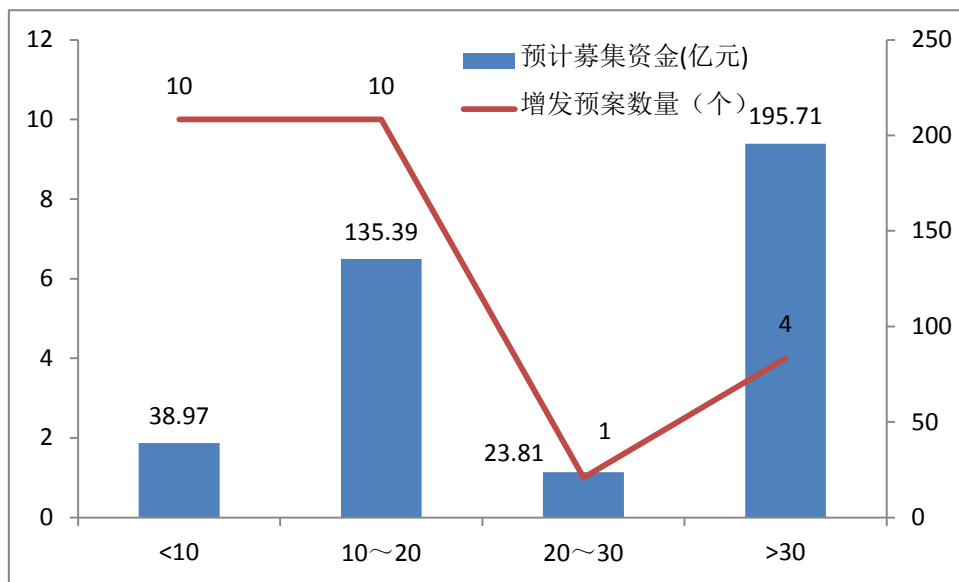
本周定增所属行业比较分散, 其中化工和房地产业融资规模较大, 规模分别超过 70 亿元。



数据来源: Wind 资讯, 统计时间: 2016 年 9 月 12 日

过去两周公布预案的定增用途主要为项目融资和配套融资: 项目融资个数为 12 个, 规模 206.48 亿, 占比 52.4%; 配套融资 13 个, 规模 187.40 亿。

过去两周公布预案的定增项目按照融资规模分为 4 类, 其中 20 亿元以下的项目有 20 个, 总体融资规模为 174.36 亿, 比上一期增加 25.7%; 20 亿元以上的项目 5 个, 融资规模 219.52 亿, 比上一期增加 15.4%。



数据来源：Wind 资讯，统计时间：2016 年 9 月 12 日

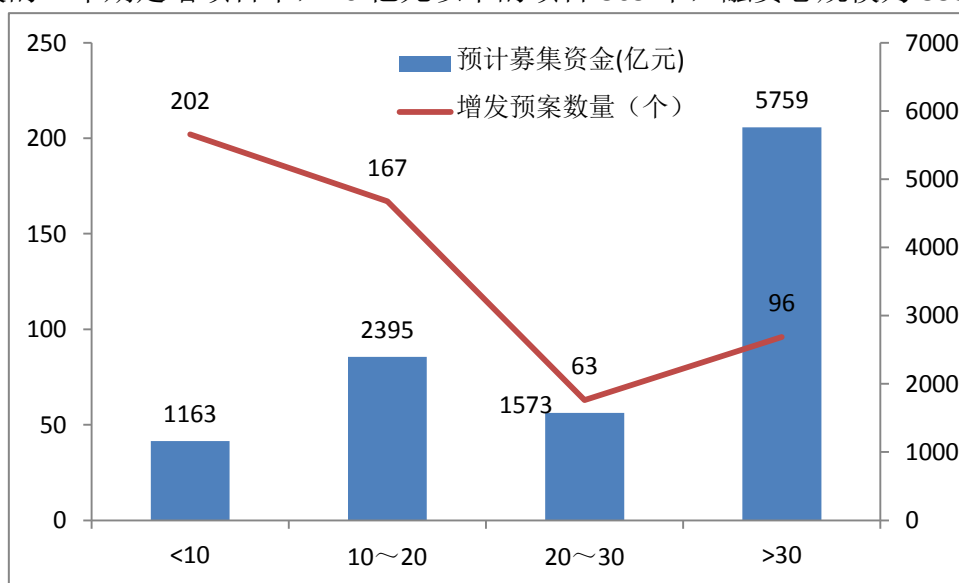
2、筹备中的项目：

截至目前，共有 528 项一年期定向增发项目正在筹备过程中（比上期减少 17 项，累计两期减少 35 项），预计募集资金总额为 1.09 万亿，单个项目的平均融资规模为 20.63 亿元。

方案进度	增发预案数量(个)	融资规模(亿元)	单个项目平均规模(亿元)
董事会预案	77	1519.01	19.73
国资委批准	9	153.57	17.06
股东大会通过	261	5130.52	19.66
发审委通过	71	1684.87	23.73
证监会批准	110	2402.37	21.84
合计	528	10890.34	20.63

数据来源：Wind 资讯，统计时间：2016 年 9 月 12 日

正在筹备阶段的一年期定增项目中，20 亿元以下的项目 369 个，融资总规模为 3558 亿。



数据来源：Wind 资讯，统计时间：2016 年 9 月 12 日

3、新增发行&解禁期内破发：

过去一个月以来 A 股共有 26 个定增项目新增发行（剔除大股东或管理层单独参与、资产注入项目），实际募集资金总额 492.86410.09 亿元（比上一期增加 20.2%）。其中 3 年期定增 7 个，折价率中值为 43.28%；一年期定增 19 个，折价率中值为 13.69%。

截至本周，处于定增解禁期内的项目共有 1092 项。

未来一个月内即将解禁的项目有 30 个，收益率中值为 76.73%；破发的有 2 个，如下表所示：

股票代码	股票名称	定增发行价格	定增破发比率%	定增发行日	限售解禁日	定增发行目的
002044.SZ	美年健康	30.01	-8.26	2015-8-19	2016-9-23	配套融资
600744.SH	华银电力	6.52	-10.74	2015-8-21	2016-9-26	配套融资

数据来源：Wind 资讯，统计时间：2016 年 9 月 12 日

4、解禁上市：

过去两周 A 股共有 14 个定增项目股份解禁上市（与上期持平），整体解禁规模为 505.18 亿（上一期为 199.25 亿），有 2 个项目为负收益，收益率中值为 41.69%。

股票代码	股票名称	增发价格/元	解禁日期	解禁日收盘价/元	收益率	增发数量/万股	解禁规模/亿元
002044.SZ	美年健康	5.52	2016-8-29	14.24	415.76%	91,934	130.91
600986.SH	科达股份	5.56	2016-9-2	16.57	198.56%	40,022	66.32
600229.SH	城市传媒	5.11	2016-9-1	11.82	133.31%	22,657	26.78
002298.SZ	中电鑫龙	7.54	2016-8-29	16.37	117.50%	15,451	25.29
600419.SH	天润乳业	28.30	2016-9-1	58.16	105.51%	311	1.81
002523.SZ	天桥起重	4.83	2016-8-29	6.34	98.25%	9,722	6.16
600699.SH	均胜电子	21.20	2016-9-8	32.50	53.30%	5,322	17.30
300215.SZ	电科院	13.83	2016-9-2	17.99	30.08%	3,832	6.89
603399.SH	新华龙	7.61	2016-8-29	9.70	27.46%	14,455	14.02
600708.SH	光明地产	8.86	2016-9-9	9.76	11.40%	57,033	55.66
002396.SZ	星网锐捷	17.94	2016-9-7	19.86	11.26%	1,252	2.49
601788.SH	光大证券	16.37	2016-9-1	16.86	6.88%	48,870	82.39
002023.SZ	海特高新	20.00	2016-9-2	17.59	-12.05%	8,282	14.57
600027.SH	华电国际	6.77	2016-9-8	5.17	-19.10%	105,569	54.58

数据来源：Wind 资讯，统计时间：2016 年 9 月 12 日

5、附表：

附表 5.1 上个月内（20160812~20160911）新增竞价发行定增预案明细表

代码	名称	预案公告日	方案进度	预案价下限	最新价	预案差价率(%)	预计募集资金(亿元)	主承销商	申万一级行业
603789.SH	星光农机	2016-9-10	董事会预案	26.41	28.56	8.14	10.01		机械设备
600339.SH	*ST 天利	2016-9-10	董事会预案	4.73	5.38	13.74	60.00	中信证券股份有限公司, 瑞银证券有限责任公司	化工
600589.SH	广东榕泰	2016-9-10	董事会预案	8.75	10.30	17.71	16.59		化工
600874.SH	创业环保	2016-9-9	董事会预案	7.33	9.54	30.15	18.38		公用事业
300416.SZ	苏试试验	2016-9-9	董事会预案	0.00	37.64	0.00	5.00	东吴证券股份有限公司	机械设备
002752.SZ	昇兴股份	2016-9-9	董事会预案	15.10	16.94	12.19	0.96	招商证券股份有限公司	轻工制造
002617.SZ	露笑科技	2016-9-8	董事会预案	13.45	15.60	15.99	5.00	东兴证券股份有限公司	电气设备
002517.SZ	恺英网络	2016-9-8	证监会批准	46.75	42.92	-8.19	31.71	华泰联合证券有限责任公司	传媒
002445.SZ	中南文化	2016-9-8	董事会预案	22.80	22.99	0.83	4.01	广发证券股份有限公司	传媒

600318.SH	新力金融	2016-9-7	董事会预案	21.49	26.74	24.43	15.00	华金证券有限责任公司	建筑材料
002654.SZ	万润科技	2016-9-6	董事会预案	13.38	15.57	16.37	2.45	国泰君安证券股份有限公司	电子
601677.SH	明泰铝业	2016-9-6	董事会预案	14.16	15.54	9.75	12.15		有色金属
600099.SH	林海股份	2016-9-5	国资委批准	10.75	12.02	11.81	2.29	招商证券股份有限公司	汽车
002615.SZ	哈尔斯	2016-9-3	董事会预案	16.34	16.81	2.88	6.00		轻工制造
002130.SZ	沃尔核材	2016-9-3	证监会批准	14.66	14.60	-0.41	8.20	中德证券有限责任公司	有色金属
600960.SH	渤海活塞	2016-9-3	国资委批准	8.35	9.07	8.62	16.92	中信建投证券股份有限公司	机械设备
603599.SH	广信股份	2016-9-2	董事会预案	16.31	17.71	8.58	13.99		化工
300038.SZ	梅泰诺	2016-9-1	董事会预案	0.00	44.50	0.00	34.00	国金证券股份有限公司	通信
000671.SZ	阳光城	2016-9-1	董事会预案	6.44	6.01	-6.68	70.00		房地产
600278.SH	东方创业	2016-9-1	国资委批准	18.42	18.85	2.33	11.42	东方花旗证券有限公司	商业贸易
603025.SH	大豪科技	2016-9-1	董事会预案	30.52	35.81	17.33	1.06	中信建投证券股份有限公司	电气设备
002631.SZ	德尔未来	2016-8-31	董事会预案	22.54	26.60	18.01	10.00	华泰联合证券有限责任公司	轻工制造
000543.SZ	皖能电力	2016-8-31	证监会批准	9.77	7.50	-23.23	23.81	华泰联合证券有限责任公司	公用事业
002678.SZ	珠江钢琴	2016-8-29	国资委批准	12.37	13.51	9.22	10.93	华泰联合证券有限责任公司, 广州证券股份有限公司	轻工制造
300299.SZ	富春通信	2016-8-29	董事会预案	0.00	27.51	0.00	4.00	兴业证券股份有限公司	通信
600666.SH	奥瑞德	2016-8-27	股东大会通过	30.67	29.12	-5.05	20.22		电子
300431.SZ	暴风集团	2016-8-26	董事会预案	0.00	58.30	0.00	20.00		传媒
000582.SZ	北部湾港	2016-8-26	董事会预案	15.11	21.00	38.98	17.30	招商证券股份有限公司	交通运输
600565.SH	迪马股份	2016-8-26	股东大会通过	5.99	7.12	18.86	10.73		房地产
002017.SZ	东信和平	2016-8-26	董事会预案	14.07	14.95	6.25	5.46		通信
002057.SZ	中钢天源	2016-8-26	董事会预案	13.27	13.90	4.75	3.90	中银国际证券有限责任公司	有色金属
600223.SH	鲁商置业	2016-8-25	董事会预案	4.77	5.21	9.22	20.00		房地产
000599.SZ	青岛双星	2016-8-25	股东大会通过	6.35	7.57	19.21	9.00		化工
601021.SH	春秋航空	2016-8-24	董事会预案	43.71	45.96	5.15	40.00		交通运输
002063.SZ	远光软件	2016-8-23	董事会预案	13.17	13.36	1.44	5.95		计算机
002226.SZ	江南化工	2016-8-23	证监会批准	0.00	8.69	0.00	11.05	湘财证券股份有限公司	化工
002685.SZ	华东重机	2016-8-22	董事会预案	8.86	10.80	21.90	3.00	金元证券股份有限公司	机械设备
002662.SZ	京威股份	2016-8-20	股东大会通过	0.00	14.75	0.00	70.00	国信证券股份有限公司	汽车
002503.SZ	搜于特	2016-8-19	发审委通过	11.77	12.66	7.56	25.00	长城证券股份有限公司	纺织服装
002627.SZ	宜昌交运	2016-8-19	国资委批准	19.52	22.37	14.60	10.00		交通运输
000633.SZ	*ST 合金	2016-8-18	董事会预案	0.00	9.05	0.00	3.60		有色金属
002671.SZ	龙泉股份	2016-8-18	股东大会通过	11.42	12.90	12.96	3.47		建筑材料
002363.SZ	隆基机械	2016-8-18	股东大会通过	11.49	12.14	5.66	6.17		汽车
600578.SH	京能电力	2016-8-16	股东大会通过	3.89	4.37	12.34	30.00	中信建投证券股份有限公司	公用事业
002551.SZ	尚荣医疗	2016-8-16	股东大会通过	0.00	24.71	0.00	8.40		医药生物
300043.SZ	星辉娱乐	2016-8-13	股东大会通过	0.00	12.30	0.00	15.57		传媒
600337.SH	美克家居	2016-8-13	股东大会通过	12.14	13.87	14.25	16.00		轻工制造
600863.SH	内蒙华电	2016-8-12	董事会预案	2.81	3.07	9.25	19.67		公用事业

数据来源：Wind 资讯，统计时间：2016 年 9 月 12 日

附表 5.2 上个月内（20160812~20160911）新增定价发行定增预案明细表

代码	名称	预案公告日	方案进度	增发价格	最新价	预案 差价 率(%)	预计募 集资金 (亿元)	主承销商	申万一 级行业
300308.SZ	中际装备	2016-9-10	董事会预案	13.55	12.35	-8.86	28.00		电气设备
600339.SH	*ST 天利	2016-9-10	董事会预案	4.73	5.38	13.74	191.31		化工
300308.SZ	中际装备	2016-9-10	董事会预案	13.55	12.35	-8.86	5.00	广发证券股份有限公司	电气设备
300064.SZ	豫金刚石	2016-9-10	证监会批准	8.70	10.84	24.60	45.88	东北证券股份有限公司	机械设备
000753.SZ	漳州发展	2016-9-10	发审委通过	5.59	5.14	-8.05	6.00	德邦证券股份有限公司	汽车
002752.SZ	昇兴股份	2016-9-9	董事会预案	16.77	16.94	1.01	0.96		轻工制造
000959.SZ	首钢股份	2016-9-9	国资委批准	4.91	5.68	15.68	110.00	华泰联合证券有限责任公司	钢铁
002617.SZ	露笑科技	2016-9-8	董事会预案	12.42	15.60	25.60	7.50		电气设备
002445.SZ	中南文化	2016-9-8	董事会预案	18.58	22.99	23.74	4.01		传媒
600318.SH	新力金融	2016-9-7	董事会预案	21.49	26.74	24.43	18.13		建筑材料
600691.SH	阳煤化工	2016-9-7	国资委批准	3.23	3.08	-4.64	20.00	中德证券有限责任公司	化工
002654.SZ	万润科技	2016-9-6	董事会预案	13.47	15.57	15.59	3.36		电子
300046.SZ	台基股份	2016-9-6	董事会预案	19.67	17.59	-10.57	6.68		电子
000617.SZ	*ST 济柴	2016-9-6	董事会预案	10.81	12.91	19.43	190.00	中信建投证券股份有限公司, 中国国际金融股份有限公司	机械设备
000617.SZ	*ST 济柴	2016-9-6	董事会预案	9.88	12.91	30.67	690.11		机械设备
300046.SZ	台基股份	2016-9-6	董事会预案	15.83	17.59	11.12	6.20	新时代证券股份有限公司	电子
601106.SH	中国一重	2016-9-6	董事会预案	4.85	5.26	8.45	15.51		机械设备
600099.SH	林海股份	2016-9-5	国资委批准	10.27	12.02	17.04	4.13		汽车
300434.SZ	金石东方	2016-9-3	董事会预案	23.12	29.66	28.29	12.30		机械设备
300434.SZ	金石东方	2016-9-3	董事会预案	23.68	29.66	25.25	8.00	海通证券股份有限公司	机械设备
002101.SZ	广东鸿图	2016-9-3	董事会预案	18.25	21.62	18.47	9.87		汽车
300040.SZ	九州电气	2016-9-3	董事会预案	10.43	13.73	31.64	2.58		电气设备
600960.SH	渤海活塞	2016-9-3	国资委批准	8.35	9.07	8.62	19.78		机械设备
600323.SH	瀚蓝环境	2016-9-3	国资委批准	11.85	15.16	27.93	8.30	广发证券股份有限公司	公用事业
002035.SZ	华帝股份	2016-9-3	董事会预案	21.08	24.70	17.17	5.50		家用电器
002101.SZ	广东鸿图	2016-9-3	董事会预案	19.37	21.62	11.62	9.87	招商证券股份有限公司	汽车
300166.SZ	东方国信	2016-9-1	董事会预案	21.76	27.47	26.24	2.62		计算机
603025.SH	大豪科技	2016-9-1	董事会预案	30.52	35.81	17.33	1.09		电气设备
300038.SZ	梅泰诺	2016-9-1	董事会预案	33.07	44.50	34.56	41.96		通信
300365.SZ	恒华科技	2016-9-1	董事会预案	35.05	41.10	17.26	8.50		计算机
600079.SH	人福医药	2016-9-1	董事会预案	17.76	20.23	13.91	28.00		医药生物
002631.SZ	德尔未来	2016-8-31	董事会预案	21.28	26.60	25.00	10.92		轻工制造
002732.SZ	燕塘乳业	2016-8-31	董事会预案	24.68	27.02	9.48	5.23		食品饮料
300203.SZ	聚光科技	2016-8-30	董事会预案	24.45	30.80	25.97	7.34		公用事业
603008.SH	喜临门	2016-8-30	证监会批准	13.85	20.51	48.06	9.40	财通证券股份有限公司	轻工制造
300189.SZ	神农基因	2016-8-30	董事会预案	4.23	5.72	35.22	7.00		农林牧渔
000828.SZ	东莞控股	2016-8-30	发审委通过	6.77	10.07	48.74	14.00	广发证券股份有限公司, 东莞证券股份 有限公司	交通运输
300299.SZ	富春通信	2016-8-29	董事会预案	28.64	27.51	-3.95	6.82		通信
300184.SZ	力源信息	2016-8-26	董事会预案	11.03	12.13	9.97	13.15		电子

002735.SZ	王子新材	2016-8-26	董事会预案	33.29	41.19	23.73	27.33		轻工制造
300184.SZ	力源信息	2016-8-26	董事会预案	11.03	12.13	9.97	13.15	华泰联合证券有限责任公司	电子
002057.SZ	中钢天源	2016-8-26	董事会预案	12.34	13.90	12.64	4.43		有色金属
002735.SZ	王子新材	2016-8-26	董事会预案	33.29	41.19	23.73	26.67	西南证券股份有限公司, 东兴证券股份 有限公司	轻工制造
300279.SZ	和晶科技	2016-8-26	董事会预案	39.02	44.65	14.43	15.21		电子
000582.SZ	北部湾港	2016-8-26	董事会预案	15.11	21.00	38.98	17.42		交通运输
000524.SZ	岭南控股	2016-8-25	董事会预案	11.08	19.56	76.53	15.00	广发证券股份有限公司	休闲服务
002045.SZ	国光电器	2016-8-25	发审委通过	8.62	12.26	42.23	1.59	西南证券股份有限公司	电子
000524.SZ	岭南控股	2016-8-25	董事会预案	11.08	19.56	76.53	29.38		休闲服务
002359.SZ	齐星铁塔	2016-8-24	发审委通过	6.16	24.38	295.78	50.31	中航证券有限公司	电气设备
300035.SZ	中科电气	2016-8-23	董事会预案	11.66	13.76	18.01	2.93		机械设备
002685.SZ	华东重机	2016-8-22	董事会预案	8.53	10.80	26.61	11.90		机械设备
002758.SZ	华通医药	2016-8-19	股东大会通过	24.95	32.46	30.10	6.00		医药生物
000651.SZ	格力电器	2016-8-19	董事会预案	15.57	22.07	41.75	130.00		家用电器
000651.SZ	格力电器	2016-8-19	董事会预案	15.57	22.07	41.75	97.00	招商证券股份有限公司	家用电器
300214.SZ	日科化学	2016-8-18	股东大会通过	6.06	7.73	27.56	2.27		化工
300338.SZ	开元仪器	2016-8-17	董事会预案	14.62	19.58	33.93	8.11		机械设备
300338.SZ	开元仪器	2016-8-17	董事会预案	14.62	19.58	33.93	4.70	招商证券股份有限公司	机械设备
002740.SZ	爱迪尔	2016-8-17	发审委通过	13.29	15.33	15.35	4.11	海通证券股份有限公司	轻工制造
600578.SH	京能电力	2016-8-16	股东大会通过	3.89	4.37	12.34	54.92		公用事业
002127.SZ	南极电商	2016-8-15	董事会预案	8.29	11.43	37.88	5.74		化工
002127.SZ	南极电商	2016-8-15	董事会预案	9.05	11.43	26.30	4.00	东海证券股份有限公司	化工
600475.SH	华光股份	2016-8-13	董事会预案	13.84	19.94	44.08	2.24	东兴证券股份有限公司	电气设备
300451.SZ	创业软件	2016-8-13	股东大会通过	39.37	38.48	-2.26	11.76		计算机
600475.SH	华光股份	2016-8-13	董事会预案	13.84	19.94	44.08	59.13		电气设备
300451.SZ	创业软件	2016-8-13	股东大会通过	39.37	38.48	-2.26	0.82	国元证券股份有限公司	计算机
002672.SZ	东江环保	2016-8-12	董事会预案	17.07	19.12	12.01	20.00		公用事业

数据来源: Wind 资讯, 统计时间: 2016 年 9 月 12 日

表 5.3 上个月内 (20160812~20160911) 新增定增发行明细表

代码	名称	发行日期	限售股份解 禁日	增发价 格	发行折 价率 (%)	自发行价至本 周结束涨跌幅 (后复权)%	实际募资总 额(亿元)	主承销商	申万一级 行业
600604.SH	市北高新	2016-8-15	2017-8-29	15.31	30.06	40.95	26.76	湘财证券股份有限公司	房地产
002528.SZ	英飞拓	2016-8-15	2017-8-30	6.78	19.86	22.27	7.33	广发证券股份有限公司	计算机
600335.SH	国机汽车	2016-8-16	2017-8-29	12.02	10.03	21.80	10.55	中信建投证券股份有限公司	汽车
002197.SZ	证通电子	2016-8-12	2017-9-14	16.10	12.74	20.50	14.77	中信建投证券股份有限公司	计算机
600579.SH	天华院	2016-8-18	2017-9-11	12.50	13.43	17.44	4.79	中信建投证券股份有限公司	机械设备
002747.SZ	埃斯顿	2016-8-19	2017-9-8	29.03	17.18	15.74	9.30	华林证券有限责任公司	机械设备
000566.SZ	海南海药	2016-8-16	2017-9-12	12.23	15.36	14.88	29.58	国海证券股份有限公司	医药生物
603618.SH	杭电股份	2016-8-18	2017-9-1	13.56	14.77	13.94	6.19	国金证券股份有限公司	电气设备
603017.SH	中衡设计	2016-8-16	2017-8-31	18.88	8.04	13.88	5.74	东吴证券股份有限公司	建筑装饰
300370.SZ	安控科技	2016-8-16	2017-9-13	9.28	12.04	13.69	3.81	安信证券股份有限公司	电气设备
600400.SH	红豆股份	2016-8-19	2017-8-31	8.18	16.02	11.25	17.89	中信建投证券股份有限公司	纺织服装
601801.SH	皖新传媒	2016-8-17	2017-9-4	11.82	7.15	10.07	19.59	国金证券股份有限公司	传媒
600658.SH	电子城	2016-8-16	2017-9-1	11.01	14.12	9.90	23.76	广州证券股份有限公司, 海通	房地产

								证券股份有限公司	
603117.SH	万林股份	2016-8-25	2017-9-6	16.41	5.53	7.31	8.22	安信证券股份有限公司	交通运输
002131.SZ	利欧股份	2016-8-19	2017-9-11	17.39	7.60	5.23	7.06	中国民族证券有限责任公司, 民生证券股份有限公司	传媒
600844.SH	丹化科技	2016-8-22	2017-9-1	7.48	4.35	4.41	17.51	海际证券有限责任公司, 华英 证券有限责任公司	化工
601012.SH	隆基股份	2016-8-26	2017-9-8	14.20	4.31	2.68	29.42	国信证券股份有限公司	电气设备
002111.SZ	威海广泰	2016-8-15	2017-9-13	26.04	2.29	0.46	5.30	海通证券股份有限公司	机械设备
600221.SH	海南航空	2016-8-29	2017-9-6	3.58	-6.87	-8.10	164.04	海通证券股份有限公司, 高盛 高华证券有限责任公司	交通运输
600293.SH	三峡新材	2016-8-26	2019-9-5	5.95	52.93	121.85	25.23	华创证券有限责任公司	建筑材料
300116.SZ	坚瑞消防	2016-8-12	2019-9-2	9.90	52.15	121.62	24.53	国泰君安证券股份有限公司	机械设备
300477.SZ	合纵科技	2016-8-18	2019-9-13	11.32	52.68	111.31	1.02	申万宏源证券承销保荐有限 责任公司	电气设备
600179.SH	*ST 黑化	2016-8-23	2019-9-6	7.26	43.28	76.17	6.44	海通证券股份有限公司	采掘
600303.SH	曙光股份	2016-8-12	2019-8-23	6.99	37.42	64.95	3.65	长江证券承销保荐有限公司	汽车
601579.SH	会稽山	2016-8-25	2019-9-6	13.64	1.80	3.59	13.01	中国国际金融股份有限公司	食品饮料
600831.SH	广电网络	2016-8-25	2019-9-2	18.18	-15.72	-17.82	7.39	国泰君安证券股份有限公司	传媒

注：剔除大股东或管理层单独参与、纯资产注入项目。

数据来源：Wind 资讯，统计时间：2016 年 9 月 12 日

免责声明

本报告基于已公开的资料或信息撰写，但我公司不保证该资料及信息的完整性、准确性。本报告所载的信息、资料、建议及推测仅反映我公司于本报告公开发布当日的判断，在不同时期，我公司可能撰写并发布与本报告所载资料、建议及推测不一致的报告。我公司不保证本报告所含信息及资料处于最新状态；我公司将随时补充、更新和修订有关信息及资料，但不保证及时公开发布。

本报告仅供参考之用，不构成出售或购买证券或其他投资标的要约或邀请。在任何情况下，本报告中的信息和意见均不构成对任何个人的投资建议。任何形式的分享证券投资收益或者分担证券投资损失的书面或口头承诺均为无效。投资者应结合自己的投资目标和财务状况自行判断是否采用本报告所载内容和信息并自行承担风险，我公司及雇员对投资者使用本报告及其内容而造成的一切后果不承担任何法律责任。