

德邦福鑫灵活配置混合型证券投资基金 2023 年年度报告

2023 年 12 月 31 日

基金管理人：德邦基金管理有限公司

基金托管人：中国民生银行股份有限公司

送出日期：2024 年 03 月 30 日

§ 1 重要提示及目录

1.1 重要提示

基金管理人的董事会、董事保证本报告所载资料不存在虚假记载、误导性陈述或重大遗漏，并对其内容的真实性、准确性和完整性承担个别及连带的法律责任。本年度报告已经三分之二以上独立董事签字同意，并由董事长签发。

基金托管人中国民生银行股份有限公司根据基金合同规定，于 2024 年 3 月 29 日复核了本报告中的财务指标、净值表现、利润分配情况、财务会计报告、投资组合报告等内容，保证复核内容不存在虚假记载、误导性陈述或者重大遗漏。

基金管理人承诺以诚实信用、勤勉尽责的原则管理和运用基金资产，但不保证基金一定盈利。

基金的过往业绩并不代表其未来表现。投资有风险，投资者在作出投资决策前应仔细阅读本基金的招募说明书及其更新。

本报告期自 2023 年 1 月 1 日起至 2023 年 12 月 31 日止。

1.2 目录

§ 1 重要提示及目录	2
1.1 重要提示	2
1.2 目录	3
§ 2 基金简介	5
2.1 基金基本情况	5
2.2 基金产品说明	5
2.3 基金管理人和基金托管人	5
2.4 信息披露方式	6
2.5 其他相关资料	6
§ 3 主要财务指标、基金净值表现及利润分配情况	6
3.1 主要会计数据和财务指标	6
3.2 基金净值表现	7
3.3 过去三年基金的利润分配情况	10
§ 4 管理人报告	10
4.1 基金管理人及基金经理情况	10
4.2 管理人对报告期内本基金运作合规守信情况的说明	11
4.3 管理人对报告期内公平交易情况的专项说明	12
4.4 管理人对报告期内基金的投资策略和业绩表现的说明	13
4.5 管理人对宏观经济、证券市场及行业走势的简要展望	14
4.6 管理人内部有关本基金的监察稽核工作情况	14
4.7 管理人对报告期内基金估值程序等事项的说明	14
4.8 管理人对报告期内基金利润分配情况的说明	15
4.9 报告期内管理人对本基金持有人数或基金资产净值预警情形的说明	15
§ 5 托管人报告	15
5.1 报告期内本基金托管人合规守信情况声明	15
5.2 托管人对报告期内本基金投资运作合规守信、净值计算、利润分配等情况的说明	15
5.3 托管人对本年度报告中财务信息等内容的真实、准确和完整发表意见	15
§ 6 审计报告	16
6.1 审计报告基本信息	16
6.2 审计报告的基本内容	16
§ 7 年度财务报表	17
7.1 资产负债表	17
7.2 利润表	19
7.3 净资产变动表	20
7.4 报表附注	22
§ 8 投资组合报告	55

8.1 期末基金资产组合情况.....	55
8.2 报告期末按行业分类的股票投资组合.....	56
8.3 期末按公允价值占基金资产净值比例大小排序的所有股票投资明细.....	56
8.4 报告期内股票投资组合的重大变动.....	58
8.5 期末按债券品种分类的债券投资组合.....	74
8.6 期末按公允价值占基金资产净值比例大小排序的前五名债券投资明细.....	74
8.7 期末按公允价值占基金资产净值比例大小排序的所有资产支持证券投资明细.....	74
8.8 报告期末按公允价值占基金资产净值比例大小排序的前五名贵金属投资明细.....	74
8.9 期末按公允价值占基金资产净值比例大小排序的前五名权证投资明细.....	74
8.10 本基金投资股指期货的投资政策.....	74
8.11 报告期末本基金投资的国债期货交易情况说明.....	75
8.12 投资组合报告附注.....	75
§ 9 基金份额持有人信息	76
9.1 期末基金份额持有人户数及持有人结构.....	76
9.2 期末基金管理人的从业人员持有本基金的情况.....	76
9.3 期末基金管理人的从业人员持有本开放式基金份额总量区间情况.....	76
9.4 期末兼任私募资产管理计划投资经理的基金经理本人及其直系亲属持有本人管理的产品情况.....	77
§ 10 开放式基金份额变动	77
§ 11 重大事件揭示	77
11.1 基金份额持有人大会决议.....	77
11.2 基金管理人、基金托管人的专门基金托管部门的重大人事变动.....	77
11.3 涉及基金管理人、基金财产、基金托管业务的诉讼.....	78
11.4 基金投资策略的改变.....	78
11.5 为基金进行审计的会计师事务所情况.....	78
11.6 管理人、托管人及其高级管理人员受稽查或处罚等情况.....	78
11.7 基金租用证券公司交易单元的有关情况.....	78
11.8 其他重大事件.....	80
§ 12 影响投资者决策的其他重要信息	84
12.1 报告期内单一投资者持有基金份额比例达到或超过 20%的情况	84
12.2 影响投资者决策的其他重要信息.....	85
§ 13 备查文件目录	85
13.1 备查文件目录.....	85
13.2 存放地点.....	86
13.3 查阅方式.....	86

§ 2 基金简介

2.1 基金基本情况

基金名称	德邦福鑫灵活配置混合型证券投资基金	
基金简称	德邦福鑫灵活配置混合	
基金主代码	001229	
基金运作方式	契约型开放式	
基金合同生效日	2015 年 4 月 27 日	
基金管理人	德邦基金管理有限公司	
基金托管人	中国民生银行股份有限公司	
报告期末基金份额总额	85,380,344.77 份	
基金合同存续期	不定期	
下属分级基金的基金简称	德邦福鑫 A	德邦福鑫 C
下属分级基金的交易代码	001229	002106
报告期末下属分级基金的份额总额	71,140,728.10 份	14,239,616.67 份

2.2 基金产品说明

投资目标	本基金在严格控制风险的前提下,通过对不同类别资产的优化配置,分享中国经济快速持续增长的成果,力求为投资者实现长期稳健的超额收益。
投资策略	本基金通过资产配置策略、股票投资策略、存托凭证投资策略、固定收益投资策略、股指期货投资策略、资产支持证券投资策略等多方面进行全面分析,调整投资组合配置。
业绩比较基准	50%×沪深 300 指数收益率+10%×恒生指数收益率+40%×中债综合全价指数收益率
风险收益特征	本基金为混合型基金,其预期收益及预期风险水平高于债券型基金和货币市场基金,但低于股票型基金。本基金可能投资港股通标的股票,需承担港股通机制下因投资环境、投资标的、市场制度以及交易规则等差异带来的特有风险。

2.3 基金管理人和基金托管人

项目	基金管理人	基金托管人
名称	德邦基金管理有限公司	中国民生银行股份有限公司
信息披露负责人	姓名	徐晓红
	联系电话	021-26010852
	电子邮箱	service@dbfund.com.cn
客户服务电话	4008217788	95568
传真	021-26010808	010-57093382
注册地址	上海市虹口区东大名路 501 号 503B 单元	北京市西城区复兴门内大街 2 号

办公地址	上海市杨浦区荆州路 198 号万硕大厦 A 栋 25 楼	北京市西城区复兴门内大街 2 号
邮政编码	200082	100031
法定代表人	左畅	高迎欣

2.4 信息披露方式

本基金选定的信息披露报纸名称	《中国证券报》
登载基金年度报告正文的管理人互联网网址	www.dbfund.com.cn
基金年度报告备置地点	基金管理人、基金托管人的办公场所

2.5 其他相关资料

项目	名称	办公地址
会计师事务所	安永华明会计师事务所（特殊普通合伙）	北京市东城区东长安街 1 号东方广场安永大楼 17 层
注册登记机构	德邦基金管理有限公司	上海市虹口区东大名路 501 号 503B 单元

§ 3 主要财务指标、基金净值表现及利润分配情况

3.1 主要会计数据和财务指标

金额单位：人民币元

3.1.1 期间数据和指标	2023 年		2022 年		2021 年	
	德邦福鑫灵活配置混合 A	德邦福鑫灵活配置混合 C	德邦福鑫灵活配置混合 A	德邦福鑫灵活配置混合 C	德邦福鑫灵活配置混合 A	德邦福鑫灵活配置混合 C
	本期已实现收益	-46,065,078.57	-4,233,105.60	-4,940,490.81	-4,661,256.19	5,505,514.58
本期利润	-47,017,041.97	-4,859,002.95	-5,385,280.32	-5,318,365.36	4,836,139.35	12,041,218.61
加权平均基金份额本期利润	-0.8168	-0.3010	-0.2131	-0.2794	0.4042	0.5969
本期加权平均净值利润率	-45.49%	-16.55%	-11.04%	-14.76%	20.64%	31.82%
本期基金份额净值增长率	-23.54%	-23.74%	-12.26%	-12.48%	35.28%	34.94%
3.1.2 期末数据和指标	2023 年末		2022 年末		2021 年末	
期末可供分配利润	31,730,078.66	5,862,665.45	29,323,206.58	17,947,221.03	23,519,090.95	21,324,841.47
期末可供分配基金份额	0.4460	0.4117	0.8913	0.8511	1.1555	1.1151

利润						
期末基金资产净值	102,870,806.76	20,102,282.12	62,223,822.43	39,033,394.17	43,872,513.66	40,448,909.96
期末基金份额净值	1.4460	1.4117	1.8913	1.8511	2.1555	2.1151
3.1.3 累计期末指标	2023 年末		2022 年末		2021 年末	
基金份额累计净值增长率	44.60%	38.69%	89.13%	81.85%	115.55%	107.79%

注：1、本期已实现收益指基金本期利息收入、投资收益、其他收入（不含公允价值变动收益）扣除相关费用和信用减值损失后的余额，本期利润为本期已实现收益加上本期公允价值变动收益。

2、期末可供分配利润采用期末资产负债表中未分配利润与未分配利润中已实现部分的孰低数（为期末余额，不是当期发生数）。

3、上述基金业绩指标不包括基金份额持有人认购或交易基金的各项费用，计入费用后实际收益水平要低于所列数字。

3.2 基金净值表现

3.2.1 基金份额净值增长率及其与同期业绩比较基准收益率的比较

德邦福鑫灵活配置混合 A

阶段	份额净值增长率①	份额净值增长率标准差②	业绩比较基准收益率③	业绩比较基准收益率标准差④	①-③	②-④
过去三个月	-15.72%	1.45%	-3.59%	0.49%	-12.13%	0.96%
过去六个月	-32.12%	1.39%	-6.00%	0.52%	-26.12%	0.87%
过去一年	-23.54%	1.76%	-6.18%	0.52%	-17.36%	1.24%
过去三年	-9.25%	1.82%	-20.11%	0.68%	10.86%	1.14%
过去五年	52.71%	1.60%	-10.06%	0.57%	62.77%	1.03%
自基金合同生效起至今	44.60%	1.25%	-1.55%	0.43%	46.15%	0.82%

德邦福鑫灵活配置混合 C

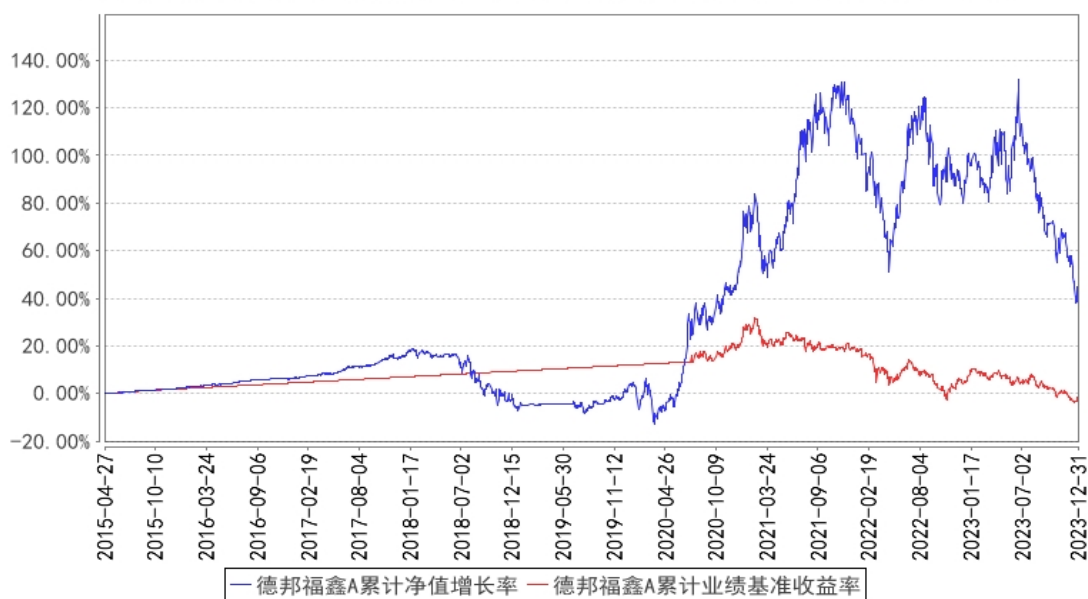
阶段	份额净值增长率①	份额净值增长率标准差②	业绩比较基准收益率③	业绩比较基准收益率标准差④	①-③	②-④
----	----------	-------------	------------	---------------	-----	-----

过去三个月	-15.77%	1.45%	-3.59%	0.49%	-12.18%	0.96%
过去六个月	-32.20%	1.39%	-6.00%	0.52%	-26.20%	0.87%
过去一年	-23.74%	1.76%	-6.18%	0.52%	-17.56%	1.24%
过去三年	-9.93%	1.82%	-20.11%	0.68%	10.18%	1.14%
过去五年	51.03%	1.60%	-10.02%	0.57%	61.05%	1.03%
自基金合同生效起至今	38.69%	1.29%	-2.98%	0.45%	41.67%	0.84%

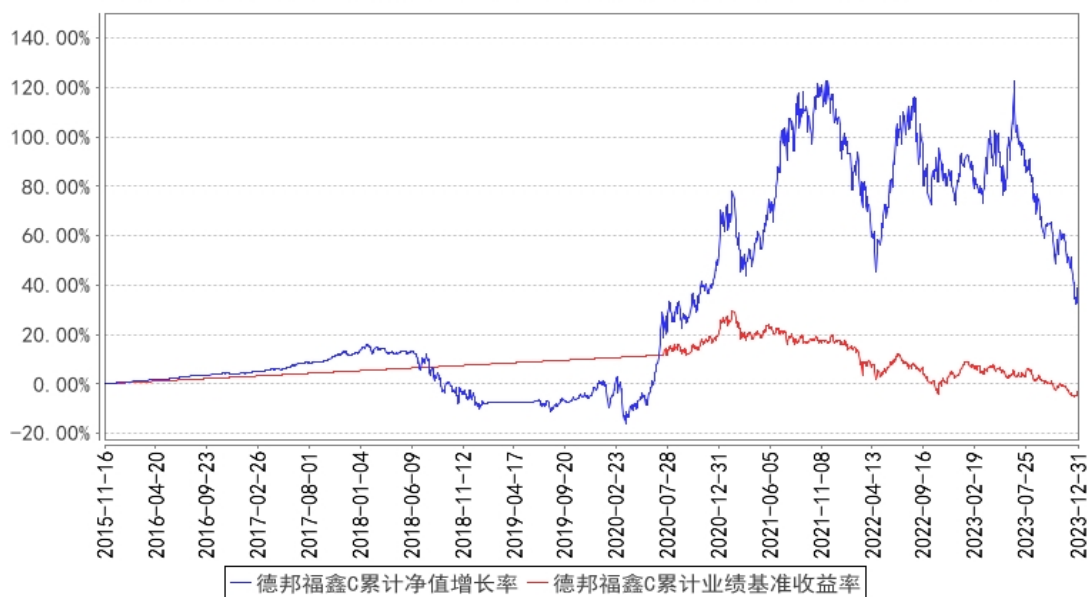
注：本基金比较基准为：50%×沪深 300 指数收益率+10%×恒生指数收益率+40%×中债综合全价指数收益率。

3.2.2 自基金合同生效以来基金份额累计净值增长率变动及其与同期业绩比较基准收益率变动的比较

德邦福鑫A累计净值增长率与同期业绩比较基准收益率的历史走势对比图



德邦福鑫C累计净值增长率与同期业绩比较基准收益率的历史走势对比图

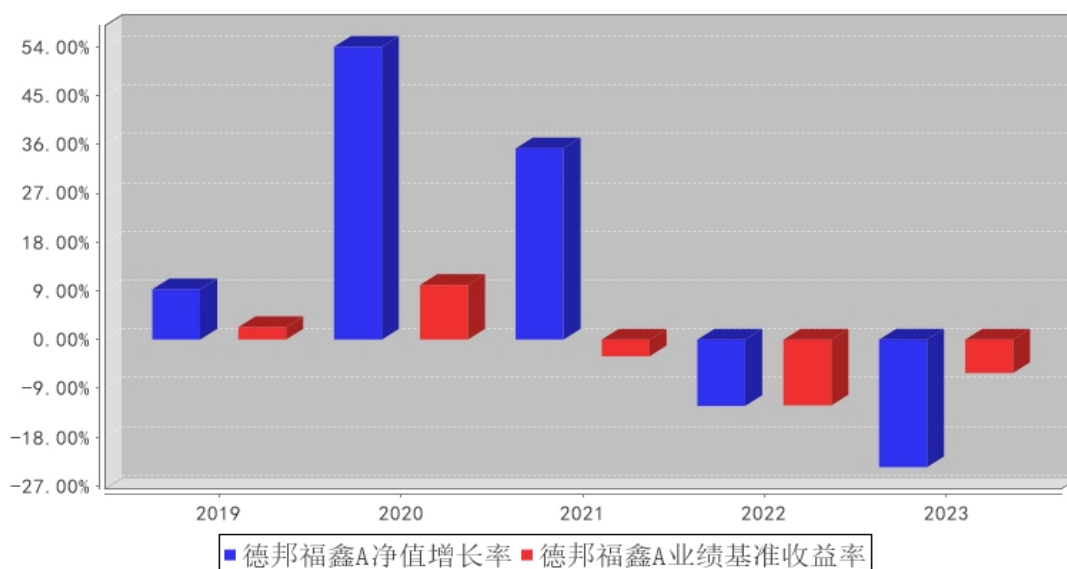


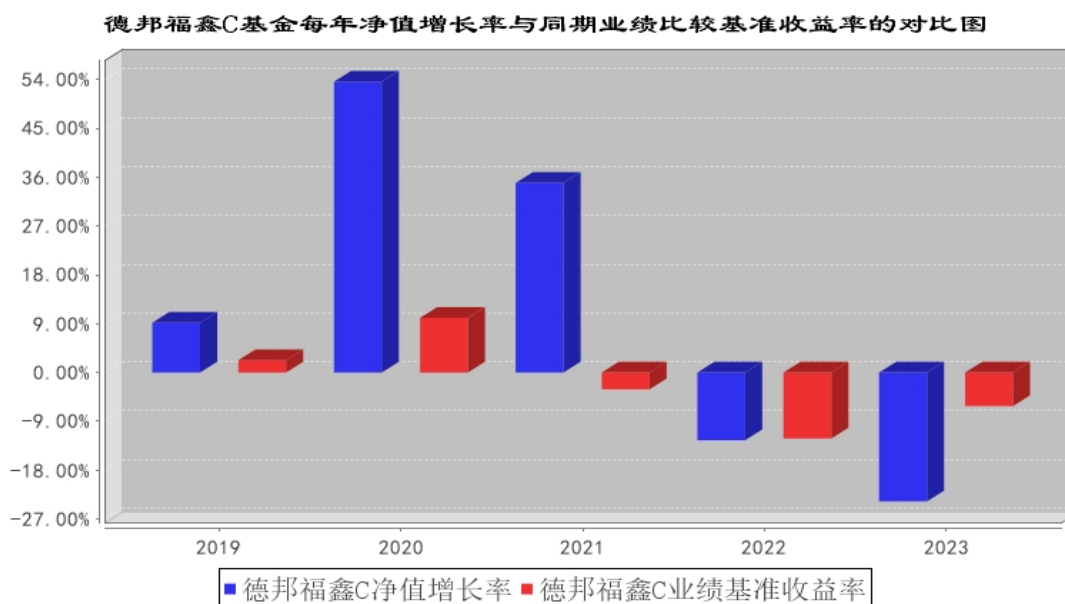
注：本基金基金合同生效日为 2015 年 4 月 27 日，基金合同生效日至报告期期末，本基金运作时间已满一年。图 1 所示为 2015 年 4 月 27 日以来基金累计净值增长率变动及其与同期业绩比较基准收益率变动的比较。本基金的建仓期为 6 个月，建仓期结束时各项资产配置比例符合本基金基金合同规定。

本基金自 2015 年 11 月 16 日起增加 C 类基金份额，图 2 所示为 2015 年 11 月 16 日以来基金累计净值增长率变动及其与同期业绩比较基准收益率变动的比较。

3.2.3 过去五年基金每年净值增长率及其与同期业绩比较基准收益率的比较

德邦福鑫A基金每年净值增长率与同期业绩比较基准收益率的对比图





3.3 过去三年基金的利润分配情况

注：本基金过去三年未进行利润分配。

§ 4 管理人报告

4.1 基金管理人及基金经理情况

4.1.1 基金管理人及其管理基金的经验

德邦基金管理有限公司经中国证监会（证监许可[2012]249号）批准，于2012年3月27日正式成立。股东为德邦证券股份有限公司、浙江省土产畜产进出口集团有限公司，注册资本为5.9亿元人民币。公司以坦诚、高效、公平、有爱、创新、进取、担当、共赢为企业文化，以市场为导向，以客户服务为中心，以创造价值为目标，为客户成就财富梦想，为股东实现利润回报，为员工搭建发展平台，为社会履行企业责任。

截止2023年12月31日，本基金管理人共管理三十一只开放式基金：德邦量化优选股票型证券投资基金（LOF）、德邦优化灵活配置混合型证券投资基金、德邦大健康灵活配置混合型证券投资基金、德邦福鑫灵活配置混合型证券投资基金、德邦鑫星价值灵活配置混合型证券投资基金、德邦新回报灵活配置混合型证券投资基金、德邦稳盈增长灵活配置混合型证券投资基金、德邦民裕进取量化精选灵活配置混合型证券投资基金、德邦乐享生活混合型证券投资基金、德邦新添利债券型证券投资基金、德邦锐兴债券型证券投资基金、德邦景颐债券型证券投资基金、德邦锐乾债券型证券投资基金、德邦德利货币市场基金、德邦如意货币市场基金、德邦锐泓债券型证券投资基金、德邦短债债券型证券投资基金、德邦德瑞一年定期开放债券型发起式证券投资基金、德邦锐恒39个月定期开放债券型证券投资基金、德邦量化对冲策略灵活配置混合型发起式证券投资

基金、德邦大消费混合型证券投资基金、德邦锐泽 86 个月定期开放债券型证券投资基金、德邦科技创新一年定期开放混合型证券投资基金、德邦沪港深龙头混合型证券投资基金、德邦锐裕利率债债券型证券投资基金、德邦安顺混合型证券投资基金、德邦上证 G60 创新综合指数增强型发起式证券投资基金、德邦价值优选混合型证券投资基金、德邦周期精选混合型发起式证券投资基金、德邦半导体产业混合型发起式证券投资基金、德邦港股通成长精选混合型证券投资基金。

4.1.2 基金经理（或基金经理小组）及基金经理助理简介

姓名	职务	任本基金的基金经理（助理）期限		证券从业年限	说明
		任职日期	离任日期		
雷涛	本基金的基金经理	2023 年 10 月 13 日	-	8 年	硕士，毕业于上海交通大学控制理论与控制工程专业。曾任职于华为技术有限公司，华安证券研究员，德邦证券高级研究总监。2021 年 6 月调入德邦基金，现任公司基金经理。
吴昊	无	2020 年 5 月 11 日	2023 年 10 月 31 日	13 年	博士，2010 年 3 月至 2012 年 7 月担任国联证券股份有限公司研究所分析师；2012 年 7 月至 2015 年 2 月担任天治基金管理有限公司研究发展部行业研究员、基金助理；2015 年 2 月至 2017 年 7 月担任天治基金管理有限公司权益投资部基金经理。2017 年 8 月加入德邦基金管理有限公司，现已离职。

注：1、任职日期和离任日期一般情况下指公司作出决定之日；若该基金经理自基金合同生效日起即任职，则任职日期为基金合同生效日。

2、证券从业的含义遵从行业协会《证券从业人员资格管理办法》的相关规定。

4.1.3 期末兼任私募资产管理计划投资经理的基金经理同时管理的产品情况

注：本基金基金经理不存在兼任私募资产管理计划投资经理的情况。

4.2 管理人对报告期内本基金运作合规守信情况的说明

本报告期内，本基金管理人严格遵守《证券投资基金法》等有关法律法规及基金合同、基金招募说明书等有关基金法律文件的规定，以取信于市场、取信于社会投资公众为宗旨，本着诚实信用、勤勉尽责的原则管理和运用基金资产，在控制风险的前提下，为基金份额持有人谋求最大利益。在本报告期内，基金运作合法合规，无损害基金份额持有人利益的行为，基金投资组合符合有关法规及基金合同的规定。

4.3 管理人对报告期内公平交易情况的专项说明

4.3.1 公平交易制度和控制方法

本基金管理人已依据中国证监会《证券投资基金管理公司公平交易制度指导意见》建立起健全、有效、规范的公平交易制度体系和公平交易控制机制，确保管理的不同受托资产得到公平对待，保护投资者合法权益。

在投资决策方面，本基金管理人建立了科学的研究方法以及规范的研究管理平台，实行证券备选库和交易对手备选库制度，各受托资产之间实行防火墙制度，通过系统的投资决策方法和明确的投资授权制度，保证受托投资决策的客观性和独立性。

在交易执行方面，本基金管理人实行集中交易制度，并建立了公平的交易分配流程，保证投资指令得以公平对待。对以本基金管理人的名义参与债券一级市场申购、非公开发行股票申购等交易的，相关基金经理或投资经理应独立确定各受托资产拟申购的价格和数量，基金管理人在获配额度后，按照价格优先、比例分配的原则进行分配。对以各受托资产名义参与银行间交易、交易所大宗交易等非集中竞价交易的，交易部应充分询价，利用市场公认的第三方信息对交易价格的公允性进行审查，确保各受托资产获得公平的交易机会。

监察稽核部门对投资交易行为进行定期或不定期检查，重点关注公平交易的执行情况和异常交易行为的监控情况。严禁同一受托资产的同日反向交易及其他可能导致不公平或利益输送的交易行为，但完全按照有关指数构成比例进行证券投资的受托资产除外。严格控制不同受托资产间的同日反向交易，禁止可能导致不公平交易或利益输送的同日反向交易行为。监察稽核部门对不同受托资产，尤其是同一位基金经理或投资经理管理的不同受托资产同日同向交易和反向交易的交易时机和交易价差进行监控，同时对不同受托资产临近交易日的同向交易和反向交易的交易时机和交易价差进行分析。发现异常交易情况的，可要求相关基金经理或投资经理对交易的合理性进行解释。监察稽核部门对其他可能导致不公平交易和利益输送的异常交易行为进行监控，对于异常交易发生前后不同受托资产买卖该异常交易证券的情况进行分析。发现异常交易情况的，可要求相关基金经理或投资经理对交易的合理性进行解释。监察稽核部门编制定期公平交易报告，重点分析本基金管理人管理的不同受托资产整体收益率差异、分投资类别（股票、债券）的收益率差异以及同一期间、不同时间窗下（如日内、3日内、5日内）不同受托资产同向交易的交易价差。公平交易报告由基金经理或投资经理确认后报督察长、总经理审阅。

4.3.2 公平交易制度的执行情况

报告期内，本基金管理人严格按照《证券投资基金管理公司公平交易制度指导意见》及公司内部相关制度规定，对投资交易行为进行监察稽核，从研究分析、投资决策、交易执行、事后监

控等环节严格把关，借助 IT 系统和人工监控等方式在各个环节严格控制交易公平执行；通过完善交易范围内各类交易的公平交易执行细则、严格的流程控制、持续的技术改进，确保公平交易制度的执行和实现。

报告期内，公司对本基金与公司旗下所有其他投资组合之间的收益率差异、分投资类别（股票、债券）的收益率差异进行了分析，并对连续四个季度期间内、不同时间窗口下（日内、3 日内、5 日内）公司管理的不同投资组合同向交易的交易价差进行分析，未发现违反公平交易制度的异常行为。

4.3.3 异常交易行为的专项说明

报告期内，本基金未发现参与交易所公开竞价同日反向交易成交较少的单边交易量超过该证券当日成交量的 5% 的情况，且未发现其他可能导致非公平交易和利益输送的异常交易行为。

4.4 管理人对报告期内基金的投资策略和业绩表现的说明

4.4.1 报告期内基金投资策略和运作分析

今年四季度，我接手本产品进行运作。产品将会定义为成长均衡的方向，不断在成长板块中找寻更好的投资机会，形成产品的配置组合。本产品运作的核心理念是，站在产业的角度，找寻具有板块边际变化最大的几个方面进行布局，并适度进行轮换。我将围绕以泛科技为核心的成长方向进行布局，希望通过对产业的变化进行评估定价，获取超额收益。

在接手本产品的运作之后，不断基于我的核心理念上进行优化调整。在 2024 年初遭遇整体成长股行情的巨大冲击，产品的净值表现不佳。在此也向各位持有人抱歉。在艰难的日子里，我没有放弃和失去信心。我们整个团队一直在努力对于产业进行研究，我们看到有众多产业仍然在快速成长，包括 AI 产业的巨大空间，半导体产业的周期拐点的出现，智能汽车、机器人产业的快速发展，新能源进一步巩固全球领先低位等等。产业的快速发展，给予我们巨大的信心。虽然经历年初的下跌，也给后续的表现给出了很大的空间，我们对后续的成长股的行情表示乐观。

在 2024 年，我认为人工智能、光伏、军工、机器人、智能汽车、机械设备出海等领域都会有阶段性的机会。2024 年的成长股的投资仍然机会很多，但是波动仍然会比较大。这里面对每个领域的投资节奏，成为今年投资的投资难度所在。

我也将继续优化和调整产品的策略框架，在产业配置上平衡成长和均衡这两个重要的特征，为产品带来更多的超额。

4.4.2 报告期内基金的业绩表现

截至本报告期末德邦福鑫 A 基金份额净值为 1.4460 元，基金份额净值增长率为-23.54%，同期业绩比较基准收益率为-6.18%；德邦福鑫 C 基金份额净值为 1.4117 元，基金份额净值增长率为

-23.74%，同期业绩比较基准收益率为-6.18%。

4.5 管理人对宏观经济、证券市场及行业走势的简要展望

进入到 2024 年，整个宏观经济将呈现出总量保持平稳增长，质量不断提升的势头。高质量的发展仍然会是接下来主要的结构性机会，这其中必然包括泛科技领域的发展和投资。我们将看到随着 AI 产业的持续进步，国产科技实力的不断提升，整个科技板块的发展又将进入一个新的高度。国家提出要以科技创新推动产业创新，特别是以颠覆性技术和前沿技术催生新产业、新模式、新动能，发展新质生产力。这将会是泛科技成长板块最重要的投资机会来源和重要驱动力。

4.6 管理人内部有关本基金的监察稽核工作情况

本报告期内，基金管理人继续坚持以维护基金份额持有人利益为宗旨，以规范运作、防范风险、维护投资人利益为原则，严格依据法律法规和公司内控制度进行监察稽核工作，切实防范公司运营和投资组合运作的风险，保障公司合规、稳健发展。

合规管理方面，2023 年，公司董事会、监事会、经营管理层、各层级部门及人员、子公司继续贯彻落实各自合规管理职责，深入理解法律法规和自律规则，并在经营决策、运营管理和执业行为过程中识别、防范及化解合规风险。2023 年，公司总体上实现了通过建立和执行合规管理制度和机制，有效识别和防范合规风险，保护投资者合法权益，维护股东、公司及全体员工合法权益的合规管理要求。风险管理方面，2023 年，公司继续加强全面风险管理工作，风险管理覆盖公司各项业务、各个部门或机构和各级人员，并贯穿到决策、执行、监督、反馈等各个环节，有效识别、化解和防范各类风险。稽核审计方面，2023 年，稽核审计工作继续加大对投资、研究、交易、销售、登记注册、基金估值等关键业务环节以及监管关注重点问题的检查力度，并及时跟踪各项工作整改进度，督促相关部门完善制度、流程，保障公司各项业务稳步开展。

综合以上情况，2023 年，本基金管理人所管理的基金运作合法合规，充分维护和保障了基金份额持有人的合法权益。本基金管理人将继续加强内部合规控制、风险管理以及稽核审计工作，防范和控制各种风险，合法合规、诚实信用、勤勉尽责地运作基金财产。

4.7 管理人对报告期内基金估值程序等事项的说明

报告期内，本基金管理人严格按照本公司制订的《德邦基金管理有限公司基金估值业务管理制度》、《德邦基金管理有限公司估值委员会议事规则》以及相关法律法规的规定，有效地控制基金估值流程。估值委员会主要由公司分管运营的副总经理、分管投资的副总经理或投资总监、督察长、投资研究条线负责人、基金经理（或投资经理）、基金运营部、监察稽核部代表及风险控制人员等组成。估值委员会主要负责根据相关法律法规及公司章程，拟定公司的估值政策、估值原则，确定估值程序、流程、职责分工并提出估值意见；对投资品种需要提供特殊定价时，研

究相关估值政策和估值模型，提供和评估估值技术；在发生影响估值政策和程序的有效性及其适用性的情况后及时修订估值方法，制定投资品种采用的相关估值模型、假设及参数；评价估值用外部信息的客观性和可靠程度；保证基金估值的公允性，维护基金持有人的利益；监督估值政策、估值程序及估值调整的执行情况等。

在每个估值日，本基金管理人按照最新的会计准则、证监会相关规定和基金合同关于估值的约定，对基金所持有的投资品种进行估值，确定证券投资基金的份额净值。经托管人复核无误后，由基金管理人依据基金合同和有关法律法规的规定予以对外公布。

上述参与估值流程人员均具有估值业务所需的专业胜任能力及相关工作经验。上述参与估值流程各方之间不存在重大利益冲突。

4.8 管理人对报告期内基金利润分配情况的说明

本报告期内本基金未进行利润分配。

4.9 报告期内管理人对本基金持有人数或基金资产净值预警情形的说明

报告期内，本基金不存在连续二十个工作日基金份额持有人人数不满二百人或基金资产净值低于五千万的情形。

§ 5 托管人报告

5.1 报告期内本基金托管人遵规守信情况声明

本报告期内，中国民生银行股份有限公司在本基金的托管过程中，严格遵守《证券投资基金法》及其他法律法规的规定和基金合同、托管协议的约定，依法安全保管了基金财产，不存在损害基金份额持有人利益的行为，尽职尽责地履行了基金托管人应尽的义务。

5.2 托管人对报告期内本基金投资运作遵规守信、净值计算、利润分配等情况的说明

本报告期内，按照相关法律法规规定和基金合同、托管协议的有关约定，本托管人对本基金的投资运作方面进行了监督，对基金资产净值计算、基金份额申购赎回价格的计算、基金费用开支及利润分配等方面进行了认真的复核，未发现基金管理人有关损害基金份额持有人利益的行为，在各重要方面的运作严格按照基金合同的约定进行。

5.3 托管人对本年度报告中财务信息等内容的真实、准确和完整发表意见

本托管人复核审查的本报告中的财务指标、净值表现、财务会计报告、投资组合报告内容真实、准确和完整。

§ 6 审计报告

6.1 审计报告基本信息

财务报表是否经过审计	是
审计意见类型	标准无保留意见
审计报告编号	安永华明（2024）审字第 70066381_B04 号

6.2 审计报告的基本内容

审计报告标题	审计报告
审计报告收件人	德邦福鑫灵活配置混合型证券投资基金全体基金份额持有人
审计意见	<p>我们审计了德邦福鑫灵活配置混合型证券投资基金的财务报表，包括 2023 年 12 月 31 日的资产负债表，2023 年度的利润表和净资产变动表以及相关财务报表附注。</p> <p>我们认为，后附的德邦福鑫灵活配置混合型证券投资基金的财务报表在所有重大方面按照企业会计准则的规定编制，公允反映了德邦福鑫灵活配置混合型证券投资基金 2023 年 12 月 31 日的财务状况以及 2023 年度的经营成果和净值变动情况。</p>
形成审计意见的基础	<p>我们按照中国注册会计师审计准则的规定执行了审计工作。审计报告的“注册会计师对财务报表审计的责任”部分进一步阐述了我们在这些准则下的责任。按照中国注册会计师职业道德守则，我们独立于德邦福鑫灵活配置混合型证券投资基金，并履行了职业道德方面的其他责任。我们相信，我们获取的审计证据是充分、适当的，为发表审计意见提供了基础。</p>
强调事项	-
其他事项	-
其他信息	<p>德邦福鑫灵活配置混合型证券投资基金管理层对其他信息负责。其他信息包括年度报告中涵盖的信息，但不包括财务报表和我们的审计报告。</p> <p>我们对财务报表发表的审计意见不涵盖其他信息，我们也不对其他信息发表任何形式的鉴证结论。</p> <p>结合我们对财务报表的审计，我们的责任是阅读其他信息，在此过程中，考虑其他信息是否与财务报表或我们在审计过程中了解到的情况存在重大不一致或者似乎存在重大错报。基于我们已执行的工作，如果我们确定其他信息存在重大错报，我们应当报告该事实。在这方面，我们无任何事项需要报告。</p>
管理层和治理层对财务报表的责任	<p>管理层负责按照企业会计准则的规定编制财务报表，使其实现公允反映，并设计、执行和维护必要的内部控制，以使财务报表不存在由于舞弊或错误导致的重大错报。</p> <p>在编制财务报表时，管理层负责评估德邦福鑫灵活配置混合型证券投资基金的持续经营能力，披露与持续经营相关的事项（如适用），并运用持续经营假设，除非计划进行清算、终止运营或别无其他现实的选择。</p>

	治理层负责监督德邦福鑫灵活配置混合型证券投资基金的财务报告过程。
注册会计师对财务报表审计的责任	<p>我们的目标是对财务报表整体是否不存在由于舞弊或错误导致的重大错报获取合理保证，并出具包含审计意见的审计报告。合理保证是高水平的保证，但并不能保证按照审计准则执行的审计在某一重大错报存在时总能发现。错报可能由于舞弊或错误导致，如果合理预期错报单独或汇总起来可能影响财务报表使用者依据财务报表作出的经济决策，则通常认为错报是重大的。</p> <p>在按照审计准则执行审计工作的过程中，我们运用职业判断，并保持职业怀疑。同时，我们也执行以下工作：</p> <p>（1）识别和评估由于舞弊或错误导致的财务报表重大错报风险，设计和实施审计程序以应对这些风险，并获取充分、适当的审计证据，作为发表审计意见的基础。由于舞弊可能涉及串通、伪造、故意遗漏、虚假陈述或凌驾于内部控制之上，未能发现由于舞弊导致的重大错报的风险高于未能发现由于错误导致的重大错报的风险。</p> <p>（2）了解与审计相关的内部控制，以设计恰当的审计程序，但目的并非对内部控制的有效性发表意见。</p> <p>（3）评价管理层选用会计政策的恰当性和作出会计估计及相关披露的合理性。</p> <p>（4）对管理层使用持续经营假设的恰当性得出结论。同时，根据获取的审计证据，就可能导致对德邦福鑫灵活配置混合型证券投资基金持续经营能力产生重大疑虑的事项或情况是否存在重大不确定性得出结论。如果我们得出结论认为存在重大不确定性，审计准则要求我们在审计报告中提请报表使用者注意财务报表中的相关披露；如果披露不充分，我们应当发表非无保留意见。我们的结论基于截至审计报告日可获得的信息。然而，未来的事项或情况可能导致德邦福鑫灵活配置混合型证券投资基金不能持续经营。</p> <p>（5）评价财务报表的总体列报（包括披露）、结构和内容，并评价财务报表是否公允反映相关交易和事项。</p> <p>我们与治理层就计划的审计范围、时间安排和重大审计发现等事项进行沟通，包括沟通我们在审计中识别出的值得关注的内部控制缺陷。</p>
会计师事务所的名称	安永华明会计师事务所（特殊普通合伙）
注册会计师的姓名	蔺育化 徐雯
会计师事务所的地址	北京市东城区东长安街 1 号东方广场安永大楼 17 层 01-12 室
审计报告日期	2024 年 3 月 29 日

§ 7 年度财务报表

7.1 资产负债表

会计主体：德邦福鑫灵活配置混合型证券投资基金

报告截止日：2023 年 12 月 31 日

单位：人民币元

资产	附注号	本期末 2023 年 12 月 31 日	上年度末 2022 年 12 月 31 日
资产：			
货币资金	7.4.7.1	1,042,184.11	3,544,307.59
结算备付金		-	1,522,375.06
存出保证金		8,444,407.46	104,139.33
交易性金融资产	7.4.7.2	115,468,374.50	97,891,566.47
其中：股票投资		115,468,374.50	90,938,034.56
基金投资		-	-
债券投资		-	6,953,531.91
资产支持证券投资		-	-
贵金属投资		-	-
其他投资		-	-
衍生金融资产	7.4.7.3	-	-
买入返售金融资产	7.4.7.4	-	-
债权投资	7.4.7.5	-	-
其中：债券投资		-	-
资产支持证券投资		-	-
其他投资		-	-
其他债权投资	7.4.7.6	-	-
其他权益工具投资	7.4.7.7	-	-
应收清算款		-	2,147,361.04
应收股利		-	-
应收申购款		86,193.93	68,027.53
递延所得税资产		-	-
其他资产	7.4.7.8	-	-
资产总计		125,041,160.00	105,277,777.02
负债和净资产	附注号	本期末 2023 年 12 月 31 日	上年度末 2022 年 12 月 31 日
负债：			
短期借款		-	-
交易性金融负债		-	-
衍生金融负债	7.4.7.3	-	-
卖出回购金融资产款		-	-
应付清算款		-	3,139,594.65
应付赎回款		1,802,377.58	91,363.82
应付管理人报酬		66,971.16	52,052.86
应付托管费		22,323.70	21,688.67
应付销售服务费		4,458.87	8,266.55
应付投资顾问费		-	-
应交税费		-	20.14

应付利润		-	-
递延所得税负债		-	-
其他负债	7.4.7.9	171,939.81	707,573.73
负债合计		2,068,071.12	4,020,560.42
净资产：			
实收基金	7.4.7.10	85,380,344.77	53,986,788.99
其他综合收益	7.4.7.11	-	-
未分配利润	7.4.7.12	37,592,744.11	47,270,427.61
净资产合计		122,973,088.88	101,257,216.60
负债和净资产总计		125,041,160.00	105,277,777.02

注：报告截止日 2023 年 12 月 31 日，德邦福鑫 A 基金份额净值 1.4460 元，基金份额总额 71,140,728.10 份；德邦福鑫 C 基金份额净值 1.4117 元，基金份额总额 14,239,616.67 份。德邦福鑫灵活配置混合份额总额合计 85,380,344.77 份。

7.2 利润表

会计主体：德邦福鑫灵活配置混合型证券投资基金

本报告期：2023 年 1 月 1 日至 2023 年 12 月 31 日

单位：人民币元

项目	附注号	本期 2023 年 1 月 1 日至 2023 年 12 月 31 日	上年度可比期间 2022 年 1 月 1 日至 2022 年 12 月 31 日
一、营业总收入		-50,508,083.46	-9,628,914.48
1. 利息收入		92,101.20	45,875.56
其中：存款利息收入	7.4.7.13	78,048.27	45,875.56
债券利息收入		-	-
资产支持证券利息收入		-	-
买入返售金融资产收入		14,047.96	-
其他利息收入		4.97	-
2. 投资收益（损失以“-”填列）		-49,831,341.30	-8,734,001.74
其中：股票投资收益	7.4.7.14	-50,542,483.71	-9,459,358.90
基金投资收益		-	-
债券投资收益	7.4.7.15	-43,593.57	376,129.88
资产支持证券投资	7.4.7.16	-	-
收益			
贵金属投资收益	7.4.7.17	-	-
衍生工具收益	7.4.7.18	-	-
股利收益	7.4.7.19	754,735.98	349,227.28
以摊余成本计量的金融资产终止确认产生的		-	-

收益			
其他投资收益		-	-
3. 公允价值变动收益（损失以“-”号填列）	7.4.7.20	-1,577,860.75	-1,101,898.68
4. 汇兑收益（损失以“-”号填列）		-	-
5. 其他收入（损失以“-”号填列）	7.4.7.21	809,017.39	161,110.38
减：二、营业总支出		1,367,961.46	1,074,731.20
1. 管理人报酬	7.4.10.2.1	788,102.70	505,523.12
其中：暂估管理人报酬		-	-
2. 托管费	7.4.10.2.2	297,086.31	210,634.57
3. 销售服务费	7.4.10.2.3	73,784.88	89,832.91
4. 投资顾问费		-	-
5. 利息支出		-	-
其中：卖出回购金融资产支出		-	-
6. 信用减值损失	7.4.7.22	-	-
7. 税金及附加		14.54	17.12
8. 其他费用	7.4.7.23	208,973.03	268,723.48
三、利润总额（亏损总额以“-”号填列）		-51,876,044.92	-10,703,645.68
减：所得税费用		-	-
四、净利润（净亏损以“-”号填列）		-51,876,044.92	-10,703,645.68
五、其他综合收益的税后净额		-	-
六、综合收益总额		-51,876,044.92	-10,703,645.68

7.3 净资产变动表

会计主体：德邦福鑫灵活配置混合型证券投资基金

本报告期：2023年1月1日至2023年12月31日

单位：人民币元

项目	本期 2023年1月1日至2023年12月31日			
	实收基金	其他综合收益	未分配利润	净资产合计
一、上期期末净资产	53,986,788.99	-	47,270,427.61	101,257,216.60
加：会计政策变更	-	-	-	-
前期差错更正	-	-	-	-
其他	-	-	-	-

二、本期期初净资产	53,986,788.99	-	47,270,427.61	101,257,216.60
三、本期增减变动额（减少以“-”号填列）	31,393,555.78	-	-9,677,683.50	21,715,872.28
（一）、综合收益总额	-	-	-51,876,044.92	-51,876,044.92
（二）、本期基金份额交易产生的净资产变动数（净资产减少以“-”号填列）	31,393,555.78	-	42,198,361.42	73,591,917.20
其中：1. 基金申购款	142,428,855.83	-	140,711,944.11	283,140,799.94
2. 基金赎回款	-111,035,300.05	-	-98,513,582.69	-209,548,882.74
（三）、本期向基金份额持有人分配利润产生的净资产变动（净资产减少以“-”号填列）	-	-	-	-
（四）、其他综合收益结转留存收益	-	-	-	-
四、本期期末净资产	85,380,344.77	-	37,592,744.11	122,973,088.88
项目	上年度可比期间			
	2022年1月1日至2022年12月31日			
	实收基金	其他综合收益	未分配利润	净资产合计
一、上期期末净资产	39,477,491.20	-	44,843,932.42	84,321,423.62
加：会计政策变更	-	-	-	-
前期差错更正	-	-	-	-
其他	-	-	-	-
二、本期期初净资产	39,477,491.20	-	44,843,932.42	84,321,423.62
三、本期增减变动额（减少以“-”号填列）	14,509,297.79	-	2,426,495.19	16,935,792.98

(一)、综合收益总额	-	-	-10,703,645.68	-10,703,645.68
(二)、本期基金份额交易产生的净资产变动数 (净资产减少以“-”号填列)	14,509,297.79	-	13,130,140.87	27,639,438.66
其中：1. 基金申购款	39,966,754.36	-	37,956,052.62	77,922,806.98
2. 基金赎回款	-25,457,456.57	-	-24,825,911.75	-50,283,368.32
(三)、本期向基金份额持有人分配利润产生的净资产变动(净资产减少以“-”号填列)	-	-	-	-
(四)、其他综合收益结转留存收益	-	-	-	-
四、本期期末净资产	53,986,788.99	-	47,270,427.61	101,257,216.60

报表附注为财务报表的组成部分。

本报告 7.1 至 7.4 财务报表由下列负责人签署：

张騷

洪双龙

洪双龙

基金管理人负责人

主管会计工作负责人

会计机构负责人

7.4 报表附注

7.4.1 基金基本情况

德邦福鑫灵活配置混合型证券投资基金（以下简称“本基金”），系经中国证券监督管理委员会（以下简称“中国证监会”）证监许可[2015]576号文《关于准予德邦福鑫灵活配置混合型证券投资基金注册的批复》准予注册，由基金管理人德邦基金管理有限公司向社会公开募集。基金合同于2015年4月27日生效，首次设立时募集规模为500,022,991.11份基金份额。本基金为契约型开放式，存续期限不定。本基金的基金管理人和注册登记机构均为德邦基金管理有限公司，基金托管人为中国民生银行股份有限公司。

为满足专业机构投资客户的投资需求，经征基金托管人同意并报中国证监会备案，基金管理人决定自2015年11月16日起增设C类基金份额类别，原有基金份额全部自动归为本基金的A类

基金份额。两类基金份额按照不同的费率结构收取相关费用。

本基金的投资范围为具有良好流动性的金融工具，包括国内依法发行上市的股票（包括创业板、存托凭证及其他经中国证监会核准或注册上市的股票）、内地与香港股票市场交易互联互通机制下允许投资的规定范围内的香港联合交易所上市的股票（简称：“港股通标的股票”）、债券（包括国债、央行票据、金融债、企业债、公司债、公开发行的次级债、地方政府债券、中期票据、可转换债券（含分离交易可转债）、短期融资券及其他经中国证监会允许投资的债券）、资产支持证券、银行存款、货币市场工具、债券回购、股指期货以及法律法规或中国证监会允许基金投资的其他金融工具（但须符合中国证监会相关规定）。

本基金业绩比较基准： $50\% \times$ 沪深 300 指数收益率 $+10\% \times$ 恒生指数收益率 $+40\% \times$ 中债综合全价指数收益率。

7.4.2 会计报表的编制基础

本财务报表系按照财政部颁布的《企业会计准则——基本准则》以及其后颁布及修订的具体会计准则、应用指南、解释以及《资产管理产品相关会计处理规定》和其他相关规定（统称“企业会计准则”）编制，同时，在信息披露和估值方面，也参考了中国证监会颁布的《中国证券监督管理委员会关于证券投资基金估值业务的指导意见》、《公开募集证券投资基金信息披露管理办法》、《证券投资基金信息披露内容与格式准则》第 2 号《年度报告的内容与格式》、《证券投资基金信息披露编报规则》第 3 号《会计报表附注的编制及披露》、《证券投资基金信息披露 XBRL 模板第 3 号〈年度报告和中期报告〉》以及中国证监会和中国证券投资基金业协会颁布的其他相关规定。

本财务报表以本基金持续经营为基础列报。

7.4.3 遵循企业会计准则及其他有关规定的声明

本财务报表符合企业会计准则的要求，真实、完整地反映了本基金于 2023 年 12 月 31 日的财务状况以及 2023 年度的经营成果和净值变动情况。

7.4.4 重要会计政策和会计估计

7.4.4.1 会计年度

本基金会计年度采用公历年度，即每年自 1 月 1 日起至 12 月 31 日止。

7.4.4.2 记账本位币

本基金记账本位币和编制本财务报表所采用的货币均为人民币。除有特别说明外，均以人民币元为单位表示。

7.4.4.3 金融资产和金融负债的分类

金融工具是指形成成本基金的金融资产（或负债），并形成其他单位的金融负债（或资产）或权益工具的合同。

(1) 金融资产分类

本基金的金融资产于初始确认时根据管理金融资产的业务模式和金融资产的合同现金流量特征分类为：以公允价值计量且其变动计入当期损益的金融资产、以摊余成本计量的金融资产；

(2) 金融负债分类

本基金的金融负债于初始确认时分类为：以公允价值计量且其变动计入当期损益的金融负债、以摊余成本计量的金融负债。

7.4.4.4 金融资产和金融负债的初始确认、后续计量和终止确认

本基金于成为金融工具合同的一方时确认一项金融资产或金融负债。

划分为以公允价值计量且其变动计入当期损益的金融资产和金融负债，以及不作为有效套期工具的衍生工具，按照取得时的公允价值作为初始确认金额，相关的交易费用在发生时计入当期损益；

划分为以摊余成本计量的金融资产和金融负债，按照取得时的公允价值作为初始确认金额，相关交易费用计入其初始确认金额；

对于以公允价值计量且其变动计入当期损益的金融资产，采用公允价值进行后续计量，所有公允价值变动计入当期损益；

对于以摊余成本计量的金融资产，采用实际利率法确认利息收入，其终止确认、修改或减值产生的利得或损失，均计入当期损益；

本基金以预期信用损失为基础，对以摊余成本计量的金融资产进行减值处理并确认损失准备。对于不含重大融资成分的应收款项，本基金运用简化计量方法，按照相当于整个存续期内的预期信用损失金额计量损失准备。除上述采用简化计量方法以外的金融资产，本基金在每个估值日评估其信用风险自初始确认后是否已经显著增加，如果信用风险自初始确认后未显著增加，处于第一阶段，本基金按照相当于未来 12 个月内预期信用损失的金额计量损失准备，并按照账面余额和实际利率计算利息收入；如果信用风险自初始确认后已显著增加但尚未发生信用减值的，处于第二阶段，本基金按照相当于整个存续期内预期信用损失的金额计量损失准备，并按照账面余额和实际利率计算利息收入；如果初始确认后发生信用减值的，处于第三阶段，本基金按照相当于整个存续期内预期信用损失的金额计量损失准备，并按照摊余成本和实际利率计算利息收入；

本基金在每个估值日评估相关金融工具的信用风险自初始确认后是否已显著增加。本基金以

单项金融工具或者具有相似信用风险特征的金融工具组合为基础，通过比较金融工具在估值日发生违约的风险与在初始确认日发生违约的风险，以确定金融工具预计存续期内发生违约风险的变化情况；

本基金计量金融工具预期信用损失的方法反映的因素包括：通过评价一系列可能的结果而确定的无偏概率加权平均金额、货币时间价值，以及在估值日无须付出不必要的额外成本或努力即可获得有关过去事项、当前状况以及未来经济状况预测的合理且有依据的信息；

当对金融资产预期未来现金流量具有不利影响的一项或多项事件发生时，该金融资产成为已发生信用减值的金融资产；

当本基金不再合理预期能够全部或部分收回金融资产合同现金流量时，本基金直接减记该金融资产的账面余额；

当收取该金融资产现金流量的合同权利终止，或该收取金融资产现金流量的权利已转移，且符合金融资产转移的终止确认条件的，金融资产将终止确认；

本基金已将金融资产所有权上几乎所有的风险和报酬转移给转入方的，终止确认该金融资产；保留了金融资产所有权上几乎所有的风险和报酬的，不终止确认该金融资产；本基金既没有转移也没有保留金融资产所有权上几乎所有的风险和报酬的，分别下列情况处理：放弃了对该金融资产控制的，终止确认该金融资产并确认产生的资产和负债；未放弃对该金融资产控制的，按照其继续涉入所转移金融资产的程度确认有关金融资产，并相应确认有关负债。

对于以公允价值计量且其变动计入当期损益的金融负债（含交易性金融负债和衍生金融负债），按照公允价值进行后续计量，所有公允价值变动均计入当期损益。对于以摊余成本计量的金融负债，采用实际利率法，按照摊余成本进行后续计量。如果金融负债的责任已履行、撤销或届满，则对金融负债进行终止确认。

7.4.4.5 金融资产和金融负债的估值原则

公允价值，是指市场参与者在计量日发生的有序交易中，出售一项资产所能收到或者转移一项负债所需支付的价格。本基金以公允价值计量相关资产或负债，假定出售资产或者转移负债的有序交易在相关资产或负债的主要市场进行；不存在主要市场的，本基金假定该交易在相关资产或负债的最有利市场进行。主要市场（或最有利市场）是本基金在计量日能够进入的交易市场。本基金采用市场参与者在对该资产或负债定价时为实现其经济利益最大化所使用的假设。

在财务报表中以公允价值计量或披露的资产和负债，根据对公允价值计量整体而言具有重要意义的最低层次输入值，确定所属的公允价值层次：第一层次输入值，在计量日能够取得的相同资产或负债在活跃市场上未经调整的报价；第二层次输入值，除第一层次输入值外相关资产或负

债直接或间接可观察的输入值；第三层次输入值，相关资产或负债的不可观察输入值。

每个资产负债表日，本基金对在财务报表中确认的持续以公允价值计量的资产和负债进行重新评估，以确定是否在公允价值计量层次之间发生转换。

本基金持有的以公允价值计量且其变动计入当期损益的金融资产和金融负债按如下原则确定公允价值并进行估值：

(1) 存在活跃市场的金融工具，按照估值日能够取得的相同资产或负债在活跃市场上未经调整的报价作为公允价值；估值日无报价且最近交易日后未发生影响公允价值计量的重大事件的，应采用最近交易日的报价确定公允价值。有充足证据表明估值日或最近交易日的报价不能真实反映公允价值的，应对报价进行调整，确定公允价值。

与上述投资品种相同，但具有不同特征的，应以相同资产或负债的公允价值为基础，并在估值技术中考虑不同特征因素的影响。特征是指对资产出售或使用的限制等，如果该限制是针对资产持有者的，那么在估值技术中不应将该限制作为特征考虑。此外，基金管理人不应考虑因大量持有相关资产或负债所产生的溢价或折价；

(2) 不存在活跃市场的金融工具，应采用在当前情况下适用并且有足够可利用数据和其他信息支持的估值技术确定公允价值。采用估值技术确定公允价值时，应优先使用可观察输入值，只有在无法取得相关资产或负债可观察输入值或取得不切实可行的情况下，才使用不可观察输入值；

(3) 如有确凿证据表明按上述方法进行估值不能客观反映其公允价值的，基金管理人可根据具体情况与基金托管人商定后，按最能反映公允价值的方法估值；

(4) 如有新增事项，按国家最新规定估值。

7.4.4.6 金融资产和金融负债的抵销

当本基金具有抵销已确认金融资产和金融负债的法定权利，且该种法定权利现在是可执行的，同时本基金计划以净额结算或同时变现该金融资产和清偿该金融负债时，金融资产和金融负债以相互抵销后的金额在资产负债表内列示。除此以外，金融资产和金融负债在资产负债表内分别列示，不予相互抵销。

7.4.4.7 实收基金

实收基金为对外发行的基金份额总额所对应的金额。由于申购和赎回引起的实收基金变动分别于基金申购确认日及基金赎回确认日确认。上述申购和赎回分别包括基金转换所引起的转入基金的实收基金增加和转出基金的实收基金减少。

7.4.4.8 损益平准金

损益平准金包括已实现损益平准金和未实现损益平准金。已实现损益平准金指在申购或赎回基金份额时，申购或赎回款项中包含的按累计未分配的已实现收益/（损失）占基金净值比例计算的金额。未实现损益平准金指在申购或赎回基金份额时，申购或赎回款项中包含的按累计未实现利得/（损失）占基金净值比例计算的金额。损益平准金于基金申购确认日或基金赎回确认日确认。

未实现损益平准金与已实现损益平准金均在“损益平准金”科目中核算，并于期末全额转入“未分配利润/（累计亏损）”。

7.4.4.9 收入/（损失）的确认和计量

(1) 存款利息收入按存款的本金与适用的利率逐日计提的金额入账。若提前支取定期存款，按协议规定的利率及持有期重新计算存款利息收入，并根据提前支取所实际收到的利息收入与账面已确认的利息收入的差额确认利息损失，列入利息收入减项，存款利息收入以净额列示；

(2) 交易性金融资产在买入/卖出的成交日发生的交易费用，计入投资收益；

债券投资和资产支持证券投资持有期间，按证券票面价值与票面利率或内含票面利率或预期收益率计算的金额扣除适用情况下的相关税费后的净额确认为投资收益，在证券实际持有期内逐日计提；

处置交易性金融资产的投资收益于成交日确认，并按成交金额与该交易性金融资产的账面余额的差额扣除适用情况下的相关税费后的净额入账，同时转出已确认的公允价值变动收益；

(3) 股利收益于除息日确认，并按发行人宣告的分红派息比例计算的金额扣除适用情况下的相关税费后的净额入账；

(4) 处置衍生工具的投资收益于成交日确认，并按处置衍生工具成交金额与其成本的差额扣除适用情况下的相关税费后的净额入账，同时转出已确认的公允价值变动收益；

(5) 买入返售金融资产收入，按实际利率法确认利息收入，在回购期内逐日计提；

(6) 公允价值变动收益系本基金持有的以公允价值计量且其变动计入当期损益的金融资产、以公允价值计量且其变动计入当期损益的金融负债等公允价值变动形成的应计入当期损益的利得或损失；

(7) 其他收入在经济利益很可能流入从而导致本基金资产增加或者负债减少、且经济利益的流入额能够可靠计量时予以确认。

7.4.4.10 费用的确认和计量

本基金的管理人报酬和托管费等费用按照权责发生制原则，在本基金接受相关服务的期间计入当期损益。

以摊余成本计量的金融负债在持有期间确认的利息支出按实际利率法计算，实际利率法与直线法差异较小的则按直线法计算。

7.4.4.11 基金的收益分配政策

1、在符合有关基金分红条件的前提下，本基金每年收益分配次数最多为 6 次，每份基金份额每次收益分配比例不得低于收益分配基准日每份基金份额该次可供分配利润的 10%，若《基金合同》生效不满 3 个月可不进行收益分配；

2、本基金收益分配方式分两种：现金分红与红利再投资，投资者可选择现金红利或将现金红利自动转为基金份额进行再投资；若投资者不选择，本基金默认的收益分配方式是现金分红；基金份额持有人可对 A 类基金份额和 C 类基金份额分别选择不同的分红方式。选择采取红利再投资形式的，红利再投资的份额免收申购费。同一投资人在同一销售机构持有的同一类别的基金份额只能选择一种分红方式；

3、基金收益分配后基金份额净值不能低于面值；即基金收益分配基准日的基金份额净值减去每单位基金份额收益分配金额后不能低于面值；

4、在不违背法律法规及合同的规定，且不影响基金份额持有人利益的前提下，基金管理人经与基金托管人协商一致，可在中国证监会允许的条件下调整基金收益的分配原则，不需召开基金份额持有人大会；

5、由于本基金 A 类基金份额不收取销售服务费，C 类基金份额收取销售服务费，各基金份额类别对应的可分配收益将有所不同，在收益分配数额方面可能有所不同，基金管理人可对各基金份额类别分别制定收益分配方案，本基金同一基金份额类别内的每一基金份额享有同等分配权；

6、法律法规或监管机关另有规定的，从其规定。

7.4.4.12 外币交易

外币交易按交易发生日的即期汇率将外币金额折算为人民币金额。
以公允价值计量的外币非货币性项目，于估值日采用估值日的即期汇率折算为人民币，与所产生的折算差额直接计入公允价值变动损益科目。

7.4.4.13 分部报告

经营分部是指本基金内同时满足下列条件的组成部分：

- (1) 该组成部分能够在日常活动中产生收入、发生费用；
- (2) 能够定期评价该组成部分的经营成果，以决定向其配置资源、评价其业绩；
- (3) 能够取得该组成部分的财务状况、经营成果和现金流量等有关会计信息。

如果两个或多个经营分部具有相似的经济特征，并且满足一定条件的，则合并为一个经营分部。

本基金目前以一个经营分部运作，不需要进行分部报告的披露。

7.4.4.14 其他重要的会计政策和会计估计

本基金本报告期无其他重要的会计政策和会计估计。

7.4.5 会计政策和会计估计变更以及差错更正的说明

7.4.5.1 会计政策变更的说明

本基金本报告期无会计政策变更。

7.4.5.2 会计估计变更的说明

本基金本报告期无会计估计变更。

7.4.5.3 差错更正的说明

本基金本报告期无重大会计差错的内容和更正金额。

7.4.6 税项

7.4.6.1 印花税

经国务院批准，财政部、国家税务总局研究决定，自 2008 年 4 月 24 日起，调整证券（股票）交易印花税税率，由原先的 3‰调整为 1‰；根据财政部、税务总局公告 2023 年第 39 号《关于减半征收证券交易印花税的公告》的规定，自 2023 年 8 月 28 日起，证券交易印花税实施减半征收。

经国务院批准，财政部、国家税务总局研究决定，自 2008 年 9 月 19 日起，调整由出让方按证券（股票）交易印花税税率缴纳印花税，受让方不再征收，税率不变；

根据财政部、国家税务总局财税[2005]103 号文《关于股权分置试点改革有关税收政策问题的通知》的规定，股权分置改革过程中因非流通股股东向流通股股东支付对价而发生的股权转让，暂免征收印花税。

7.4.6.2 增值税

根据财政部、国家税务总局财税[2016]36 号文《关于全面推开营业税改增值税试点的通知》的规定，经国务院批准，自 2016 年 5 月 1 日起在全国范围内全面推开营业税改征增值税试点，金融业纳入试点范围，由缴纳营业税改为缴纳增值税。对证券投资基金（封闭式证券投资基金，开放式证券投资基金）管理人运用基金买卖股票、债券的转让收入免征增值税；国债、地方政府债利息收入以及金融同业往来利息收入免征增值税；存款利息收入不征收增值税；

根据财政部、国家税务总局财税[2016]46 号文《关于进一步明确全面推开营改增试点金融业有关政策的通知》的规定，金融机构开展的质押式买入返售金融商品业务及持有政策性金融债券

取得的利息收入属于金融同业往来利息收入；

根据财政部、国家税务总局财税[2016]70 号文《关于金融机构同业往来等增值税政策的补充通知》的规定，金融机构开展的买断式买入返售金融商品业务、同业存款、同业存单以及持有金融债券取得的利息收入属于金融同业往来利息收入；

根据财政部、国家税务总局财税[2016]140 号文《关于明确金融、房地产开发、教育辅助服务等增值税政策的通知》的规定，本基金运营过程中发生的增值税应税行为，以本基金的基金管理人为增值税纳税人；

根据财政部、国家税务总局财税[2017]56 号文《关于资管产品增值税有关问题的通知》的规定，证券投资基金的基金管理人运营证券投资基金过程中发生的增值税应税行为，暂适用简易计税方法，按照 3% 的征收率缴纳增值税。对证券投资基金在 2018 年 1 月 1 日前运营过程中发生的增值税应税行为，未缴纳增值税的，不再缴纳；已缴纳增值税的，已纳税额从证券投资基金的基金管理人以后月份的增值税应纳税额中抵减。

7.4.6.3 城市维护建设税、教育费附加、地方教育附加

根据《中华人民共和国城市维护建设税法》、《征收教育费附加的暂行规定（2011 年修订）》及相关地方教育附加的征收规定，凡缴纳消费税、增值税、营业税的单位和个人，都应当依照规定缴纳城市维护建设税、教育费附加（除按照相关规定缴纳农村教育事业费附加的单位外）及地方教育费附加。

7.4.6.4 企业所得税

根据财政部、国家税务总局财税[2004]78 号文《关于证券投资基金税收政策的通知》的规定，自 2004 年 1 月 1 日起，对证券投资基金（封闭式证券投资基金，开放式证券投资基金）管理人运用基金买卖股票、债券的差价收入，继续免征企业所得税；

根据财政部、国家税务总局财税[2005]103 号文《关于股权分置试点改革有关税收政策问题的通知》的规定，股权分置改革中非流通股股东通过对价方式向流通股股东支付的股份、现金等收入，暂免征收流通股股东应缴纳的企业所得税；

根据财政部、国家税务总局财税[2008]1 号文《关于企业所得税若干优惠政策的通知》的规定，对证券投资基金从证券市场中取得的收入，包括买卖股票、债券的差价收入，股权的股息、红利收入，债券的利息收入及其他收入，暂不征收企业所得税。

7.4.6.5 个人所得税

根据财政部、国家税务总局财税[2005]103 号文《关于股权分置试点改革有关税收政策问题的通知》的规定，股权分置改革中非流通股股东通过对价方式向流通股股东支付的股份、现金等

收入，暂免征收流通股股东应缴纳的个人所得税；

根据财政部、国家税务总局财税[2008]132号文《财政部、国家税务总局关于储蓄存款利息所得有关个人所得税政策的通知》的规定，自2008年10月9日起，对储蓄存款利息所得暂免征收个人所得税；

根据财政部、国家税务总局、中国证监会财税[2012]85号文《关于实施上市公司股息红利差别化个人所得税政策有关问题的通知》的规定，自2013年1月1日起，证券投资基金从公开发行和转让市场取得的上市公司股票，持股期限在1个月以内（含1个月）的，其股息红利所得全额计入应纳税所得额；持股期限在1个月以上至1年（含1年）的，暂减按50%计入应纳税所得额；持股期限超过1年的，暂减按25%计入应纳税所得额。上述所得统一适用20%的税率计征个人所得税；

根据财政部、国家税务总局、中国证监会财税[2015]101号文《关于上市公司股息红利差别化个人所得税政策有关问题的通知》的规定，自2015年9月8日起，证券投资基金从公开发行和转让市场取得的上市公司股票，持股期限超过1年的，股息红利所得暂免征收个人所得税。

7.4.7 重要财务报表项目的说明

7.4.7.1 货币资金

单位：人民币元

项目	本期末 2023年12月31日	上年度末 2022年12月31日
活期存款	1,042,184.11	3,544,307.59
等于：本金	1,042,080.16	3,543,808.12
加：应计利息	103.95	499.47
减：坏账准备	-	-
定期存款	-	-
等于：本金	-	-
加：应计利息	-	-
减：坏账准备	-	-
其中：存款期限1个月以内	-	-
存款期限1-3个月	-	-
存款期限3个月以上	-	-
其他存款	-	-
等于：本金	-	-
加：应计利息	-	-
减：坏账准备	-	-
合计	1,042,184.11	3,544,307.59

7.4.7.2 交易性金融资产

单位：人民币元

项目		本期末 2023 年 12 月 31 日			
		成本	应计利息	公允价值	公允价值变动
股票		117,138,256.43	-	115,468,374.50	-1,669,881.93
贵金属投资-金交所黄金合约		-	-	-	-
债券	交易所市场	-	-	-	-
	银行间市场	-	-	-	-
	合计	-	-	-	-
资产支持证券		-	-	-	-
基金		-	-	-	-
其他		-	-	-	-
合计		117,138,256.43	-	115,468,374.50	-1,669,881.93
项目		上年度末 2022 年 12 月 31 日			
		成本	应计利息	公允价值	公允价值变动
股票		90,781,795.50	-	90,938,034.56	156,239.06
贵金属投资-金交所黄金合约		-	-	-	-
债券	交易所市场	7,112,510.24	89,281.91	6,953,531.91	-248,260.24
	银行间市场	-	-	-	-
	合计	7,112,510.24	89,281.91	6,953,531.91	-248,260.24
资产支持证券		-	-	-	-
基金		-	-	-	-
其他		-	-	-	-
合计		97,894,305.74	89,281.91	97,891,566.47	-92,021.18

7.4.7.3 衍生金融资产/负债

7.4.7.3.1 衍生金融资产/负债期末余额

注：本基金本报告期末及上年度末均未持有衍生金融资产/负债。

7.4.7.3.2 期末基金持有的期货合约情况

注：本基金本报告期末未持有期货合约。

7.4.7.3.3 期末基金持有的黄金衍生品情况

注：本基金本报告期末未持有黄金衍生品。

7.4.7.4 买入返售金融资产

7.4.7.4.1 各项买入返售金融资产期末余额

注：本基金本报告期末及上年度末均未持有买入返售金融资产。

7.4.7.4.2 期末买断式逆回购交易中取得的债券

注：本基金本报告期末及上年度末均未持有买断式逆回购交易中取得的债券。

7.4.7.4.3 按预期信用损失一般模型计提减值准备的说明

本基金本报告期末及上年度末不存在按预期信用损失一般模型计提减值准备的情况。

7.4.7.5 债权投资**7.4.7.5.1 债权投资情况**

注：本基金本报告期末及上年度末均未持有以摊余成本计量的债务工具投资。

7.4.7.5.2 债权投资减值准备计提情况

注：本基金本报告期末及上年度末均未持有以摊余成本计量的债务工具投资。

7.4.7.6 其他债权投资**7.4.7.6.1 其他债权投资情况**

注：本基金本报告期末及上年度末均未持有以公允价值计量且其变动计入其他综合收益的债务工具投资。

7.4.7.6.2 其他债权投资减值准备计提情况

注：本基金本报告期末及上年度末均未持有以公允价值计量且其变动计入其他综合收益的债务工具投资。

7.4.7.7 其他权益工具投资**7.4.7.7.1 其他权益工具投资情况**

注：本基金本报告期末及上年度末均未持有以公允价值计量且其变动计入其他综合收益的权益工具投资。

7.4.7.7.2 报告期末其他权益工具投资情况

注：本基金本报告期末及上年度末均未持有以公允价值计量且其变动计入其他综合收益的权益工具投资。

7.4.7.8 其他资产

注：本基金本报告期末及上年度末均未持有其他资产。

7.4.7.9 其他负债

单位：人民币元

项目	本期末 2023 年 12 月 31 日	上年度末 2022 年 12 月 31 日
应付券商交易单元保证金	-	-
应付赎回费	39.81	56.37
应付证券出借违约金	-	-

应付交易费用	-	523,017.36
其中：交易所市场	-	523,017.36
银行间市场	-	-
应付利息	-	-
应付信息披露费	107,400.00	120,000.00
应付审计费	60,000.00	60,000.00
应付账户维护费	4,500.00	4,500.00
合计	171,939.81	707,573.73

7.4.7.10 实收基金

金额单位：人民币元

德邦福鑫灵活配置混合 A

项目	本期	
	2023 年 1 月 1 日至 2023 年 12 月 31 日	
	基金份额（份）	账面金额
上年度末	32,900,615.85	32,900,615.85
本期申购	126,798,775.56	126,798,775.56
本期赎回（以“-”号填列）	-88,558,663.31	-88,558,663.31
基金拆分/份额折算前	-	-
基金拆分/份额折算调整	-	-
本期申购	-	-
本期赎回（以“-”号填列）	-	-
本期末	71,140,728.10	71,140,728.10

德邦福鑫灵活配置混合 C

项目	本期	
	2023 年 1 月 1 日至 2023 年 12 月 31 日	
	基金份额（份）	账面金额
上年度末	21,086,173.14	21,086,173.14
本期申购	15,630,080.27	15,630,080.27
本期赎回（以“-”号填列）	-22,476,636.74	-22,476,636.74
基金拆分/份额折算前	-	-
基金拆分/份额折算调整	-	-
本期申购	-	-
本期赎回（以“-”号填列）	-	-
本期末	14,239,616.67	14,239,616.67

注：申购含红利再投、转换入份额，赎回含转换出份额。

7.4.7.11 其他综合收益

注：本基金本报告期无其他综合收益。

7.4.7.12 未分配利润

单位：人民币元

德邦福鑫灵活配置混合 A

项目	已实现部分	未实现部分	未分配利润合计
----	-------	-------	---------

上年度末	39,247,271.63	-9,924,065.05	29,323,206.58
加：会计政策变更	-	-	-
前期差错更正	-	-	-
其他	-	-	-
本期期初	39,247,271.63	-9,924,065.05	29,323,206.58
本期利润	-46,065,078.57	-951,963.40	-47,017,041.97
本期基金份额交易产生的变动数	68,837,220.46	-19,413,306.41	49,423,914.05
其中：基金申购款	178,670,896.18	-51,479,196.37	127,191,699.81
基金赎回款	-109,833,675.72	32,065,889.96	-77,767,785.76
本期已分配利润	-	-	-
本期末	62,019,413.52	-30,289,334.86	31,730,078.66

德邦福鑫灵活配置混合 C

项目	已实现部分	未实现部分	未分配利润合计
上年度末	24,205,470.68	-6,258,249.65	17,947,221.03
加：会计政策变更	-	-	-
前期差错更正	-	-	-
其他	-	-	-
本期期初	24,205,470.68	-6,258,249.65	17,947,221.03
本期利润	-4,233,105.60	-625,897.35	-4,859,002.95
本期基金份额交易产生的变动数	-8,155,490.97	929,938.34	-7,225,552.63
其中：基金申购款	19,088,488.74	-5,568,244.44	13,520,244.30
基金赎回款	-27,243,979.71	6,498,182.78	-20,745,796.93
本期已分配利润	-	-	-
本期末	11,816,874.11	-5,954,208.66	5,862,665.45

7.4.7.13 存款利息收入

单位：人民币元

项目	本期 2023年1月1日至2023年12月31日	上年度可比期间 2022年1月1日至2022年12月31日
活期存款利息收入	26,605.96	29,454.68
定期存款利息收入	-	-
其他存款利息收入	-	-
结算备付金利息收入	17,953.69	14,637.90
其他	33,488.62	1,782.98
合计	78,048.27	45,875.56

7.4.7.14 股票投资收益

7.4.7.14.1 股票投资收益项目构成

单位：人民币元

项目	本期 2023年1月1日至2023年12月31日	上年度可比期间 2022年1月1日至2022年12月31日
----	-----------------------------	----------------------------------

	日	31日
股票投资收益——买卖 股票差价收入	-50,542,483.71	-9,459,358.90
股票投资收益——赎回 差价收入	-	-
股票投资收益——申购 差价收入	-	-
股票投资收益——证券 出借差价收入	-	-
合计	-50,542,483.71	-9,459,358.90

7.4.7.14.2 股票投资收益——买卖股票差价收入

单位：人民币元

项目	本期 2023年1月1日至2023年12月 31日	上年度可比期间 2022年1月1日至2022年 12月31日
卖出股票成交总 额	2,422,635,508.68	964,369,187.19
减：卖出股票成本 总额	2,467,092,478.75	971,031,019.82
减：交易费用	6,085,513.64	2,797,526.27
买卖股票差价收 入	-50,542,483.71	-9,459,358.90

7.4.7.14.3 股票投资收益——证券出借差价收入

注：本基金本报告期及上年度可比期间均无股票投资收益证券出借差价收入。

7.4.7.15 债券投资收益

7.4.7.15.1 债券投资收益项目构成

单位：人民币元

项目	本期 2023年1月1日至2023年12月31 日	上年度可比期间 2022年1月1日至2022年12月31 日
债券投资收益——利 息收入	81,077.05	10,441.82
债券投资收益——买 卖债券（债转股及债 券到期兑付）差价收 入	-124,670.62	365,688.06
债券投资收益——赎 回差价收入	-	-
债券投资收益——申	-	-

购差价收入		
合计	-43,593.57	376,129.88

7.4.7.15.2 债券投资收益——买卖债券差价收入

单位：人民币元

项目	本期 2023年1月1日至2023年12月31日	上年度可比期间 2022年1月1日至2022年12月31日
卖出债券（债转股及债券到期兑付）成交总额	30,349,813.52	5,732,118.33
减：卖出债券（债转股及债券到期兑付）成本总额	30,028,736.01	5,359,592.47
减：应计利息总额	444,243.14	6,538.35
减：交易费用	1,504.99	299.45
买卖债券差价收入	-124,670.62	365,688.06

7.4.7.15.3 债券投资收益——赎回差价收入

注：本基金本报告期及上年度可比期间均无债券投资收益赎回差价收入。

7.4.7.15.4 债券投资收益——申购差价收入

注：本基金本报告期及上年度可比期间均无债券投资收益申购差价收入。

7.4.7.16 资产支持证券投资收益

7.4.7.16.1 资产支持证券投资收益项目构成

注：本基金本报告期及上年度可比期间均无资产支持证券投资收益。

7.4.7.16.2 资产支持证券投资收益——买卖资产支持证券差价收入

注：本基金本报告期及上年度可比期间均无资产支持证券投资收益买卖资产支持证券差价收入。

7.4.7.16.3 资产支持证券投资收益——赎回差价收入

注：本基金本报告期及上年度可比期间均无资产支持证券投资收益赎回差价收入。

7.4.7.16.4 资产支持证券投资收益——申购差价收入

注：本基金本报告期及上年度可比期间均无资产支持证券投资收益申购差价收入。

7.4.7.17 贵金属投资收益

7.4.7.17.1 贵金属投资收益项目构成

注：本基金本报告期及上年度可比期间均无贵金属投资收益。

7.4.7.17.2 贵金属投资收益——买卖贵金属差价收入

注：本基金本报告期及上年度可比期间均无贵金属投资收益买卖贵金属差价收入。

7.4.7.17.3 贵金属投资收益——赎回差价收入

注：本基金本报告期及上年度可比期间均无贵金属投资收益赎回差价收入。

7.4.7.17.4 贵金属投资收益——申购差价收入

注：本基金本报告期及上年度可比期间均无贵金属投资收益申购差价收入。

7.4.7.18 衍生工具收益**7.4.7.18.1 衍生工具收益——买卖权证差价收入**

注：本基金本报告期及上年度可比期间均无衍生工具收益买卖权证差价收入。

7.4.7.18.2 衍生工具收益——其他投资收益

注：本基金本报告期及上年度可比期间均无衍生工具收益其他投资收益。

7.4.7.19 股利收益

单位：人民币元

项目	本期 2023年1月1日至2023年12月 31日	上年度可比期间 2022年1月1日至2022年12月 31日
股票投资产生的股利收益	754,735.98	349,227.28
其中：证券出借权益补偿收入	-	-
基金投资产生的股利收益	-	-
合计	754,735.98	349,227.28

7.4.7.20 公允价值变动收益

单位：人民币元

项目名称	本期 2023年1月1日至2023年 12月31日	上年度可比期间 2022年1月1日至2022 年12月31日
1. 交易性金融资产	-1,577,860.75	-1,101,898.68
股票投资	-1,826,120.99	-711,361.72
债券投资	248,260.24	-390,536.96
资产支持证券投资	-	-
基金投资	-	-
贵金属投资	-	-
其他	-	-
2. 衍生工具	-	-
权证投资	-	-
3. 其他	-	-
减：应税金融商品公允价值变动产生的预估增值税	-	-
合计	-1,577,860.75	-1,101,898.68

7.4.7.21 其他收入

单位：人民币元

项目	本期 2023年1月1日至2023年12月31日	上年度可比期间 2022年1月1日至2022年12月31日
基金赎回费收入	806,038.02	160,543.21
基金转换费收入	2,979.37	567.17
合计	809,017.39	161,110.38

7.4.7.22 信用减值损失

注：本基金本报告期及上年度可比期间均无信用减值损失。

7.4.7.23 其他费用

单位：人民币元

项目	本期 2023年1月1日至2023年12月31日	上年度可比期间 2022年1月1日至2022年12月31日
审计费用	60,000.00	70,000.00
信息披露费	107,400.00	120,000.00
证券出借违约金	-	-
律师费用	-	40,000.00
银行汇划费用	4,373.03	1,523.48
账户维护费	36,000.00	36,000.00
其他	1,200.00	1,200.00
合计	208,973.03	268,723.48

7.4.8 或有事项、资产负债表日后事项的说明

7.4.8.1 或有事项

截至资产负债表日，本基金无需要说明的重大或有事项。

7.4.8.2 资产负债表日后事项

截至财务报表批准日，本基金无需要披露的资产负债表日后事项。

7.4.9 关联方关系

关联方名称	与本基金的关系
德邦基金管理有限公司（“德邦基金”）	基金管理人、注册登记机构、基金销售机构
中国民生银行股份有限公司（“民生银行”）	基金托管人
德邦证券股份有限公司（“德邦证券”）	基金管理人的股东、基金代销机构
西子联合控股有限公司	基金管理人的股东
浙江省土产畜产进出口集团有限公司	基金管理人的股东
德邦创新资本有限责任公司（“德邦创新”）	基金管理人的子公司

注：基金管理人于2024年2月9日发布公告，西子联合控股有限公司不再为本基金管理人的股东

7.4.10 本报告期及上年度可比期间的关联方交易

下述关联交易均在正常业务范围内按一般商业条款订立。

7.4.10.1 通过关联方交易单元进行的交易

7.4.10.1.1 股票交易

金额单位：人民币元

关联方名称	本期 2023年1月1日至2023年12月31日		上年度可比期间 2022年1月1日至2022年12月31日	
	成交金额	占当期股票 成交总额的比例 (%)	成交金额	占当期股票 成交总额的比例 (%)
德邦证券	48,354,516.25	0.98	208,979,840.08	10.71

7.4.10.1.2 债券交易

金额单位：人民币元

关联方名称	本期 2023年1月1日至2023年12月31日		上年度可比期间 2022年1月1日至2022年12月31日	
	成交金额	占当期债券 成交总额的比例 (%)	成交金额	占当期债券 成交总额的比例 (%)
德邦证券	-	-	1,233,659.69	7.61

7.4.10.1.3 债券回购交易

注：本基金本报告期及上年度可比期间均未通过关联方交易单元进行债券回购交易。

7.4.10.1.4 权证交易

注：本基金本报告期及上年度可比期间均未通过关联方交易单元进行权证交易。

7.4.10.1.5 应支付关联方的佣金

金额单位：人民币元

关联方名称	本期 2023年1月1日至2023年12月31日			
	当期 佣金	占当期佣金总量 的比例 (%)	期末应付佣金余 额	占期末应付佣金 总额的比例 (%)
德邦证券	38,683.60	2.22	-	-
关联方名称	上年度可比期间 2022年1月1日至2022年12月31日			
	当期 佣金	占当期佣金总量 的比例 (%)	期末应付佣金余 额	占期末应付佣金 总额的比例 (%)
德邦证券	193,063.28	12.20	-	-

注：1、上述佣金按市场佣金率计算，以扣除由中国证券登记结算有限责任公司收取的证管费、经手费和由券商承担的证券结算风险基金后的净额列示。

2、该类佣金协议的服务范围还包括佣金收取方为本基金提供的证券投资研究成果和市场信息服务等。

7.4.10.2 关联方报酬

7.4.10.2.1 基金管理费

单位：人民币元

项目	本期 2023年1月1日至2023年12月31日	上年度可比期间 2022年1月1日至2022年12月31日
当期发生的基金应支付的管理费	788,102.70	505,523.12
其中：应支付销售机构的客户维护费	310,191.79	190,262.39
应支付基金管理人的净管理费	477,910.91	315,260.73

注：基金管理费每日计提，按月支付。基金管理费按前一日的基金资产净值的0.60%的年费率计提。计算方法如下：

$$H = E \times 0.60\% \div \text{当年天数}$$

H 为每日应计提的基金管理费

E 为前一日的基金资产净值

7.4.10.2.2 基金托管费

单位：人民币元

项目	本期 2023年1月1日至2023年12月31日	上年度可比期间 2022年1月1日至2022年12月31日
当期发生的基金应支付的托管费	297,086.31	210,634.57

注：1、基金托管费每日计提，按月支付。基金托管费按前一日的基金资产净值的0.20%的年费率计提。计算方法如下：

$$H = E \times 0.20\% \div \text{当年天数}$$

H 为每日应计提的基金托管费

E 为前一日的基金资产净值

2、本基金自2023年8月14日起对托管费率由每年0.25%调整为0.20%。

7.4.10.2.3 销售服务费

单位：人民币元

获得销售服务费的各关联	本期 2023年1月1日至2023年12月31日

方名称	当期发生的基金应支付的销售服务费		
	德邦福鑫灵活配置混 合 A	德邦福鑫灵活配置混 合 C	合计
德邦基金	-	1,376.18	1,376.18
德邦证券	-	110.07	110.07
合计	-	1,486.25	1,486.25
获得销售服务费的各关联方名称	上年度可比期间 2022 年 1 月 1 日至 2022 年 12 月 31 日		
	当期发生的基金应支付的销售服务费		
	德邦福鑫灵活配置混 合 A	德邦福鑫灵活配置混 合 C	合计
	德邦基金	-	260.53
德邦证券	-	180.35	180.35
合计	-	440.88	440.88

注：基金销售服务费可用于本基金的市场推广、销售以及基金份额持有人服务等各项费用。本基金分为不同的类别，适用不同的销售服务费率。其中，A 类基金份额不收取销售服务费，C 类基金份额销售服务费年费率为 0.25%。本基金 C 类基金份额销售服务费计提的计算方法如下：

$$H = E \times 0.25\% \div \text{当年天数}$$

H 为 C 类基金份额每日应计提的销售服务费

E 为 C 类基金份额前一日的基金资产净值

7.4.10.3 与关联方进行银行间同业市场的债券(含回购)交易

注：本基金本报告期及上年度可比期间均未与关联方进行银行间同业市场的债券(含回购)交易。

7.4.10.4 报告期内转融通证券出借业务发生重大关联交易事项的说明

7.4.10.4.1 与关联方通过约定申报方式进行的适用固定期限费率的证券出借业务的情况

注：本基金本报告期及上年度可比期间均未发生转融通证券出借业务。

7.4.10.4.2 与关联方通过约定申报方式进行的适用市场化期限费率的证券出借业务的情况

注：本基金本报告期及上年度可比期间均未发生转融通证券出借业务。

7.4.10.5 各关联方投资本基金的情况

7.4.10.5.1 报告期内基金管理人运用固有资金投资本基金的情况

份额单位：份

项目	本期 2023 年 1 月 1 日至 2023 年 12 月 31 日	
	德邦福鑫 A	德邦福鑫 C
基金合同生效日（2015 年 4 月 27 日）持有的基金份额	-	-
报告期初持有的基金份额	-	12,839,558.00
报告期间申购/买入总份额	1,192,676.53	-
报告期间因拆分变动份额	-	-
减：报告期间赎回/卖出总份额	-	7,440,000.00
报告期末持有的基金份额	1,192,676.53	5,399,558.00
报告期末持有的基金份额占基金总份额比例	1.6765%	37.9193%
项目	上年度可比期间 2022 年 1 月 1 日至 2022 年 12 月 31 日	
	德邦福鑫 A	德邦福鑫 C
基金合同生效日（2015 年 4 月 27 日）持有的基金份额	-	-
报告期初持有的基金份额	-	12,839,558.00
报告期间申购/买入总份额	-	-
报告期间因拆分变动份额	-	-
减：报告期间赎回/卖出总份额	-	-
报告期末持有的基金份额	-	12,839,558.00
报告期末持有的基金份额占基金总份额比例	-	60.8909%

注：期间申购/买入总份额含红利再投、转换入份额。期间赎回/卖出总份额含转换出份额。

7.4.10.5.2 报告期末除基金管理人之外的其他关联方投资本基金的情况

注：本基金除基金管理人之外的其他关联方于本报告期末及上年度末均未投资本基金。

7.4.10.6 由关联方保管的银行存款余额及当期产生的利息收入

单位：人民币元

关联方名称	本期 2023 年 1 月 1 日至 2023 年 12 月 31 日		上年度可比期间 2022 年 1 月 1 日至 2022 年 12 月 31 日	
	期末余额	当期利息收入	期末余额	当期利息收入

民生银行	1,042,184.11	26,605.96	3,544,307.59	29,454.68
------	--------------	-----------	--------------	-----------

注：本基金的银行存款由基金托管人中国民生银行股份有限公司保管，按银行同业利率计息。

7.4.10.7 本基金在承销期内参与关联方承销证券的情况

注：本基金本报告期及上年度可比期间均未发生在承销期内参与关联方承销证券的情况。

7.4.10.8 其他关联交易事项的说明

本基金本报告期及上年度末未发生其它关联交易事项。

7.4.11 利润分配情况

注：本基金本报告期内未进行利润分配。

7.4.12 期末（2023年12月31日）本基金持有的流通受限证券

7.4.12.1 因认购新发/增发证券而于期末持有的流通受限证券

金额单位：人民币元

7.4.12.1.1 受限证券类别：股票										
证券代码	证券名称	成功认购日	受限期	流通受限类型	认购价格	期末估值单价	数量（单位：股）	期末成本总额	期末估值总额	备注
001239	永达股份	2023年12月4日	6个月	新股流通受限	12.05	19.92	130	1,566.50	2,589.60	-
001306	夏厦精密	2023年11月9日	6个月	新股流通受限	53.63	75.36	28	1,501.64	2,110.08	-
001326	联域股份	2023年11月1日	6个月	新股流通受限	41.18	48.64	55	2,264.90	2,675.20	-
001358	兴欣新材	2023年12月14日	6个月	新股流通受限	41.00	44.16	38	1,558.00	1,678.08	-
001378	德冠新材	2023年10月23日	6个月	新股流通受限	31.68	31.27	94	2,977.92	2,939.38	-
301413	安培龙	2023年12月11日	6个月	新股流通受限	33.25	58.19	98	3,258.50	5,702.62	-

301418	协昌科技	2023年8月10日	6个月	新股流通受限	51.88	50.20	32	1,660.16	1,606.40	-
301459	丰茂股份	2023年12月6日	6个月	新股流通受限	31.90	39.84	109	3,477.10	4,342.56	-
301489	思泉新材	2023年10月16日	6个月	新股流通受限	41.66	64.11	95	3,957.70	6,090.45	-
301500	飞南资源	2023年9月13日	6个月	新股流通受限	23.97	20.89	207	4,961.79	4,324.23	-
301507	民生健康	2023年8月24日	6个月	新股流通受限	10.00	15.85	571	5,710.00	9,050.35	-
301508	中机认检	2023年11月23日	6个月	新股流通受限	16.82	26.68	204	3,431.28	5,442.72	-
301516	中远通	2023年12月1日	6个月	新股流通受限	6.87	15.51	446	3,064.02	6,917.46	-
301517	陕西华达	2023年10月9日	6个月	新股流通受限	26.87	43.69	118	3,170.66	5,155.42	-
301526	国际复材	2023年12月19日	6个月	新股流通受限	2.66	4.45	2,180	5,798.80	9,701.00	-
301528	多浦乐	2023年8月17日	6个月	新股流通受限	71.80	68.91	86	6,174.80	5,926.26	-
301529	福赛科技	2023年8月31日	6个月	新股流通受限	36.60	37.88	129	4,721.40	4,886.52	-

301548	崇德科技	2023年9月11日	6个月	新股流通受限	66.80	58.99	67	4,475.60	3,952.33	-
301550	斯菱股份	2023年9月6日	6个月	新股流通受限	37.56	43.57	133	4,995.48	5,794.81	-
301555	惠柏新材	2023年10月24日	6个月	新股流通受限	22.88	32.44	208	4,759.04	6,747.52	-
301558	三态股份	2023年9月21日	6个月	新股流通受限	7.33	13.40	736	5,394.88	9,862.40	-
301566	达利凯普	2023年12月22日	6个月	新股流通受限	8.90	22.14	337	2,999.30	7,461.18	-
301568	思泰克	2023年11月21日	6个月	新股流通受限	23.23	35.58	136	3,159.28	4,838.88	-
301578	辰奕智能	2023年12月21日	6个月	新股流通受限	48.94	68.32	64	3,132.16	4,372.48	-
601096	宏盛华源	2023年12月15日	6个月	新股流通受限	1.70	4.06	1,097	1,864.90	4,453.82	-
603004	鼎龙科技	2023年12月20日	6个月	新股流通受限	16.80	31.19	78	1,310.40	2,432.82	-
603373	安邦护卫	2023年12月13日	6个月	新股流通受限	19.10	34.75	56	1,069.60	1,946.00	-
688652	京仪装备	2023年11月22日	6个月	新股流通受限	31.95	52.25	117	3,738.15	6,113.25	-

7.4.12.2 期末持有的暂时停牌等流通受限股票

注：本基金本报告期末未持有暂时停牌等流通受限股票。

7.4.12.3 期末债券正回购交易中作为抵押的债券

7.4.12.3.1 银行间市场债券正回购

注：截至本报告期末，本基金未持有银行间市场债券正回购交易中作为质押的债券。

7.4.12.3.2 交易所市场债券正回购

截至本报告期末，本基金未持有交易所市场债券正回购交易中作为质押的债券。

7.4.12.4 期末参与转融通证券出借业务的证券

注：截至本报告期末，本基金无参与转融通证券出借业务的证券。

7.4.13 金融工具风险及管理

7.4.13.1 风险管理政策和组织架构

本基金在日常经营活动中涉及的财务风险主要包括信用风险、流动性风险及市场风险。本基金管理人制定了政策和程序来识别及分析这些风险，并设定适当的风险限额及内部控制流程，通过可靠的管理及信息系统持续监控上述各类风险。

本基金管理人奉行全面风险管理、全员风险管理，公司构建了分工明确、相互协作、彼此制约的风险管理组织架构体系。董事会负责公司整体经营风险的管理，对公司建立风险管理体系和维持其有效性承担最终责任。董事会下设风险管理委员会，协助董事会进行风险管理，风险管理委员会负责起草公司风险管理战略，审议、监督、检查、评估公司经营管理与受托投资的风险控制状况。经理层负责落实董事会拟定的风险管理政策，并对风险控制的有效执行承担责任。经理层下设风险控制委员会，协助经理层进行风险控制，风险控制委员会负责组织风险管理体系的建设，确定风险管理原则、目标和方法，审议风险管理制度和流程，指导重大风险事件的处理。督察长负责监督检查公司风险管理工作的执行情况，评价公司内部风险控制制度的合法性、合规性和有效性，并向董事会报告。监察稽核部门为日常风险管理的执行部门，主要负责对公司经营管理和受托投资风险的预警和事中控制，对有关风险进行分析并向经理层汇报。公司各部门是风险控制措施的执行部门，负责识别和控制业务活动中潜在风险，做好风险的事先防范。

本基金管理人对于金融工具的风险管理方法主要是通过定性分析和定量分析的方法去估测各种风险产生的可能损失。从定性分析的角度出发，判断风险损失的严重程度和出现同类风险损失的频度。而从定量分析的角度出发，根据本基金的投资目标，结合基金资产所运用金融工具特征通过特定的风险量化指标、模型，及时可靠地对各种风险进行监督、检查和评估，并通过相应决策，将风险控制在可承受的范围之内。

7.4.13.2 信用风险

信用风险是指基金在交易过程中因交易对手未履行合约责任，或者基金所投资证券之发行人出现违约、拒绝支付到期本息，导致基金资产损失和收益变化的风险。本基金均投资于具有良好信用等级的证券，且通过分散化投资以分散信用风险。本基金投资于一家公司发行的证券市值不超过基金资产净值的 10%，且本基金与由本基金的基金管理人管理的其他基金共同持有一家公司的证券不得超过该证券的 10%。

本基金的银行存款均存放于信用良好的银行，申购交易均通过具有基金销售资格的金融机构进行。另外，在交易所进行的交易均与中国证券登记结算有限责任公司完成证券交收和款项清算，因此违约风险发生的可能性很小；基金在进行银行间同业市场交易前均对交易对手进行信用评估，以控制相应的信用风险。

7.4.13.2.1 按短期信用评级列示的债券投资

单位：人民币元

短期信用评级	本期末 2023 年 12 月 31 日	上年度末 2022 年 12 月 31 日
A-1	-	-
A-1 以下	-	-
未评级	-	4,386,901.23
合计	-	4,386,901.23

注：未评级债券包括国债、中央银行票据、政策性金融债及超短期融资券。

7.4.13.2.2 按短期信用评级列示的资产支持证券投资

注：本基金本报告期末以及上年度末均未持有按短期信用评级列示的资产支持证券。

7.4.13.2.3 按短期信用评级列示的同业存单投资

注：本基金本报告期末以及上年度末均未持有按短期信用评级列示的同业存单投资。

7.4.13.2.4 按长期信用评级列示的债券投资

单位：人民币元

长期信用评级	本期末 2023 年 12 月 31 日	上年度末 2022 年 12 月 31 日
AAA	-	-
AAA 以下	-	2,566,630.68
未评级	-	-
合计	-	2,566,630.68

注：未评级债券包括国债、中央银行票据及政策性金融债。

7.4.13.2.5 按长期信用评级列示的资产支持证券投资

注：本基金本报告期末以及上年度末均未持有按长期信用评级列示的资产支持证券。

7.4.13.2.6 按长期信用评级列示的同业存单投资

注：本基金本报告期末以及上年度末均未持有按长期信用评级列示的同业存单投资。

7.4.13.3 流动性风险

流动性风险，是指在履行以交付现金或其他金融资产的方式结算的义务时发生资金短缺的风险。对于本基金而言，体现在所持金融工具变现的难易程度。本基金的流动性风险一方面来自于基金份额持有人可随时要求赎回其持有的基金份额，另一方面来自于投资品种所处的交易市场不活跃而带来的变现困难。

7.4.13.3.1 金融资产和金融负债的到期期限分析

注：无。

7.4.13.3.2 报告期内本基金组合资产的流动性风险分析

本基金的基金管理人严格按照《公开募集证券投资基金运作管理办法》及《公开募集开放式证券投资基金流动性风险管理规定》等有关法规的要求建立健全开放式基金流动性风险管理的内部控制体系，审慎评估各类资产的流动性，针对性制定流动性风险管理措施，对本基金组合资产的流动性风险进行管理。本基金的基金管理人采用监控基金组合资产持仓集中度指标、逆回购交易的到期日与交易对手的集中度、流动性受限资产比例、基金组合资产中 7 个工作日可变现资产的可变现价值以及压力测试等方式防范流动性风险。同时，对本基金的申购赎回情况进行监控，保持基金投资组合中的可用现金头寸与之相匹配，确保本基金资产的变现能力与投资者赎回需求的匹配与平衡。本基金的基金管理人在基金合同中设计了巨额赎回条款，约定在非常情况下赎回申请的处理方式，控制因开放申购赎回模式带来的流动性风险，有效保障基金持有人利益。

本基金所持的所有证券均在证券交易所交易，因此，除在附注 7.4.12 中列示的本基金于期末持有的流通受限证券外，本期末本基金的其他资产均能及时变现。此外，本基金可通过卖出回购金融资产方式借入短期资金应对流动性需求，其上限一般不超过基金持有的债券资产的公允价值。

本报告期内，本基金未发生重大流动性风险事件。

7.4.13.4 市场风险

市场风险是指基金所持金融工具的公允价值或未来现金流量因所处市场各类价格因素的变动而发生波动的风险，包括利率风险、外汇风险和其他价格风险。

7.4.13.4.1 利率风险

利率风险是指基金的财务状况和现金流量因市场利率变动而发生波动的风险。

7.4.13.4.1.1 利率风险敞口

单位：人民币元

本期末	1 个月以内	1-3	3 个月	1-5 年	5 年以上	不计息	合计
-----	--------	-----	------	-------	-------	-----	----

2023 年 12 月 31 日		个月	-1 年				
资产							
货币资金	1,042,184.11	-	-	-	-	-	1,042,184.11
存出保证金	8,444,407.46	-	-	-	-	-	8,444,407.46
交易性金融资产	-	-	-	-	-	-115,468,374.50	115,468,374.50
应收申购款	-	-	-	-	-	86,193.93	86,193.93
资产总计	9,486,591.57	-	-	-	-	-115,554,568.43	125,041,160.00
负债							
应付赎回款	-	-	-	-	-	1,802,377.58	1,802,377.58
应付管理人报酬	-	-	-	-	-	66,971.16	66,971.16
应付托管费	-	-	-	-	-	22,323.70	22,323.70
应付销售服务费	-	-	-	-	-	4,458.87	4,458.87
其他负债	-	-	-	-	-	171,939.81	171,939.81
负债总计	-	-	-	-	-	2,068,071.12	2,068,071.12
利率敏感度缺口	9,486,591.57	-	-	-	-	-113,486,497.31	122,973,088.88
上年度末 2022 年 12 月 31 日	1 个月以内	1-3 个月	3 个月-1 年	1-5 年	5 年以上	不计息	合计
资产							
货币资金	3,544,307.59	-	-	-	-	-	3,544,307.59
结算备付金	1,522,375.06	-	-	-	-	-	1,522,375.06
存出保证金	104,139.33	-	-	-	-	-	104,139.33
交易性金融资产	4,386,901.23	-	-	-1,754,360.46	812,270.22	90,938,034.56	97,891,566.47
应收申购款	56.43	-	-	-	-	67,971.10	68,027.53
应收清算款	-	-	-	-	-	2,147,361.04	2,147,361.04
资产总计	9,557,779.64	-	-	-1,754,360.46	812,270.22	93,153,366.70	105,277,777.02
负债							
应付赎回款	-	-	-	-	-	91,363.82	91,363.82
应付管理人报酬	-	-	-	-	-	52,052.86	52,052.86
应付托管费	-	-	-	-	-	21,688.67	21,688.67
应付清算款	-	-	-	-	-	3,139,594.65	3,139,594.65
应付销售服务费	-	-	-	-	-	8,266.55	8,266.55
应交税费	-	-	-	-	-	20.14	20.14
其他负债	-	-	-	-	-	707,573.73	707,573.73
负债总计	-	-	-	-	-	4,020,560.42	4,020,560.42
利率敏感度	9,557,779.64	-	-	-1,754,360.46	812,270.22	89,132,806.28	101,257,216.60

缺口							
----	--	--	--	--	--	--	--

注：表中所示为本基金资产及负债的公允价值，并按照合约规定的利率重新定价日或到期日孰早者予以分类。

7.4.13.4.1.2 利率风险的敏感性分析

注：于 2023 年 12 月 31 日，本基金未持有交易性债券投资（2022 年 12 月 31 日：6.87%），银行存款、结算备付金以及存出保证金均以活期存款利率或相对固定的利率计息，假定利率变动仅影响该类资产的未来收益，而对其本身的公允价值无重大影响，因此市场利率的变动对于本基金资产净值无重大影响（2022 年 12 月 31 日：同）。

7.4.13.4.2 外汇风险

外汇风险是指金融工具的公允价值或未来现金流量因外汇汇率变动而发生波动的风险。本基金可持有以非记账本位币人民币计价的资产及负债，本基金管理人每日对本基金的外汇头寸进行监控。

7.4.13.4.2.1 外汇风险敞口

单位：人民币元

项目	本期末 2023 年 12 月 31 日			
	美元 折合人民币 元	港币 折合人民币元	其他币种 折合人民币元	合计
以外币计价的 资产				
资产合计	-	-	-	-
以外币计价的 负债				
负债合计	-	-	-	-
资产负债表外 外汇风险敞口净 额	-	-	-	-
项目	上年度末 2022 年 12 月 31 日			
	美元 折合人民币 元	港币 折合人民币元	其他币种 折合人民币元	合计
以外币计价的 资产				
交易性金融资 产	-	18,257,878.54	-	18,257,878.54

资产合计	-	18,257,878.54	-	18,257,878.54
以外币计价的负债				
负债合计	-	-	-	-
资产负债表外汇风险敞口净额	-	18,257,878.54	-	18,257,878.54

7.4.13.4.2.2 外汇风险的敏感性分析

假设	除汇率以外的其他市场变量保持不变。		
分析	相关风险变量的变动	对资产负债表日基金资产净值的影响金额（单位：人民币元）	
		本期末（2023年12月31日）	上年度末（2022年12月31日）
	港币相对人民币贬值5%	-	-912,893.93
	港币相对人民币升值5%	-	912,893.93

7.4.13.4.3 其他价格风险

本基金所面临的其他价格风险主要系市场价格风险。市场价格风险是指基金所持金融工具的公允价值或未来现金流量因除市场利率和外汇汇率以外的市场价格因素变动而发生波动的风险。本基金主要投资于证券交易所上市的股票和债券，所面临的最大市场价格风险由所持有的金融工具的公允价值决定。本基金通过投资组合的分散化降低市场价格风险。

7.4.13.4.3.1 其他价格风险敞口

金额单位：人民币元

项目	本期末 2023年12月31日		上年度末 2022年12月31日	
	公允价值	占基金资产净值比例（%）	公允价值	占基金资产净值比例（%）
交易性金融资产—股票投资	115,468,374.50	93.90	90,938,034.56	89.81
交易性金融资产—基金投资	-	-	-	-
交易性金融资产—债券投资	-	-	6,953,531.91	6.87
交易性金融资产—贵金属投资	-	-	-	-

衍生金融资产 —权证投资	-	-	-	-
其他	-	-	-	-
合计	115,468,374.50	93.90	97,891,566.47	96.68

注：本基金的投资组合比例为：股票占基金资产的比例为 0%-95%；投资于债券、债券回购、货币市场工具、现金、银行存款以及法律法规或中国证监会允许基金投资的其他金融工具不低于基金资产的 5%；每个交易日日终在扣除股指期货需缴纳的交易保证金后，应当保持现金或者到期日在一年以内的政府债券不低于基金资产净值的 5%，其中，现金不包括结算备付金、存出保证金、应收申购款等。权证、股指期货及其他金融工具的投资比例依照法律法规或监管机构的规定执行。于资产负债表日，本基金面临的整体市场价格风险列示如上表所示。

7.4.13.4.3.2 其他价格风险的敏感性分析

假设	本基金的市场价格风险主要源于证券市场的系统性风险，即从长期来看，本基金所投资的证券与业绩比较基准的变动呈现线性相关，且报告期内的相关系数在资产负债表日后短期内保持不变；		
	以下分析中，除市场基准发生变动，其他影响基金资产净值的风险变量保持不变。		
分析	相关风险变量的变动	对资产负债表日基金资产净值的影响金额（单位：人民币元）	
		本期末（2023 年 12 月 31 日）	上年度末（2022 年 12 月 31 日）
	沪深 300 上升 1%	1,038,241.66	880,550.86
	沪深 300 下降 1%	-1,038,241.66	-880,550.86

注：本基金管理人运用资本-资产定价模型方法对本基金的市场价格风险进行分析。上表为市场价格风险的敏感性分析，反映了在其他变量不变的假设下，证券市场组合的价格发生合理、可能的变动时，将对基金资产净值产生的影响。

7.4.14 公允价值

7.4.14.1 金融工具公允价值计量的方法

公允价值计量结果所属的层次，由对公允价值计量整体而言具有重要意义的输入值所属的最低层次决定：第一层次：相同资产或负债在活跃市场上未经调整的报价；第二层次：除第一层次输入值外相关资产或负债直接或间接可观察的输入值；第三层次：相关资产或负债的不可观察输入值。

7.4.14.2 持续的以公允价值计量的金融工具

7.4.14.2.1 各层次金融工具的公允价值

单位：人民币元

公允价值计量结果所属的层次	本期末 2023年12月31日	上年度末 2022年12月31日
第一层次	115,329,260.68	93,504,665.24
第二层次	-	4,386,901.23
第三层次	139,113.82	-
合计	115,468,374.50	97,891,566.47

7.4.14.2.2 公允价值所属层次间的重大变动

本基金政策为以报告期初作为确定金融工具公允价值层次之间转换的时点。对于公开市场交易的股票、债券等投资，若出现重大事项停牌、交易不活跃或非公开发行等情况，本基金不会于停牌日至交易恢复活跃日期间、交易不活跃期间及限售期间将相关投资的公允价值列入第一层次，并根据估值调整中采用的对公允价值计量整体而言具有重要意义的输入值所属的最低层次，确定相关投资的公允价值应属第二层次或第三层次。

7.4.14.2.3 第三层次公允价值余额及变动情况

7.4.14.2.3.1 第三层次公允价值余额及变动情况

单位：人民币元

项目	本期 2023年1月1日至2023年12月31日		
	交易性金融资产		合计
	债券投资	股票投资	
期初余额	-	-	-
当期购买	-	-	-
当期出售/结算	-	-	-
转入第三层次	-	96,153.96	96,153.96
转出第三层次	-	-	-
当期利得或损失总额	-	42,959.86	42,959.86
其中：计入损益的利得或损失	-	42,959.86	42,959.86
计入其他综合收益的利得或损失	-	-	-
期末余额	-	139,113.82	139,113.82

期末仍持有的第三层次金融资产计入本期损益的未实现利得或损失的变动——公允价值变动损益	-	42,959.86	42,959.86
项目	上年度可比期间 2022年1月1日至2022年12月31日		
	交易性金融资产		合计
	债券投资	-	
期初余额	-	-	-
当期购买	-	-	-
当期出售/结算	-	-	-
转入第三层次	-	-	-
转出第三层次	-	-	-
当期利得或损失总额	-	-	-
其中：计入损益的利得或损失	-	-	-
计入其他综合收益的利得或损失	-	-	-
期末余额	-	-	-
期末仍持有的第三层次金融资产计入本期损益的未实现利得或损失的变动——公允价值变动损益	-	-	-

7.4.14.3 非持续的以公允价值计量的金融工具的说明

本基金本报告期末及上年度末均未持有非持续的以公允价值计量的金融工具。

7.4.14.4 不以公允价值计量的金融工具的相关说明

本基金持有的不以公允价值计量的金融工具为以摊余成本计量的金融资产和金融负债，这些金融工具因其剩余期限较短，所以其账面价值与公允价值相若。

7.4.15 有助于理解和分析会计报表需要说明的其他事项

7.4.15.1 承诺事项

截至资产负债表日，本基金无需要披露的重大承诺事项。

7.4.15.2 其他事项

截至资产负债表日，本基金无需要说明的其他重要事项。

7.4.15.3 财务报表的批准

本财务报表已于 2024 年 3 月 29 日经本基金的基金管理人批准。

§ 8 投资组合报告

8.1 期末基金资产组合情况

金额单位：人民币元

序号	项目	金额	占基金总资产的比例 (%)
1	权益投资	115,468,374.50	92.34
	其中：股票	115,468,374.50	92.34
2	基金投资	-	-
3	固定收益投资	-	-
	其中：债券	-	-
	资产支持证券	-	-
4	贵金属投资	-	-
5	金融衍生品投资	-	-
6	买入返售金融资产	-	-
	其中：买断式回购的买入返售金融资产	-	-
7	银行存款和结算备付金合计	1,042,184.11	0.83
8	其他各项资产	8,530,601.39	6.82
9	合计	125,041,160.00	100.00

8.2 报告期末按行业分类的股票投资组合

8.2.1 报告期末按行业分类的境内股票投资组合

金额单位：人民币元

代码	行业类别	公允价值（元）	占基金资产净值比例 (%)
A	农、林、牧、渔业	-	-
B	采矿业	-	-
C	制造业	86,911,538.75	70.68
D	电力、热力、燃气及水生产和供应业	-	-
E	建筑业	-	-
F	批发和零售业	4,079,862.40	3.32
G	交通运输、仓储和邮政业	-	-
H	住宿和餐饮业	-	-
I	信息传输、软件和信息技术服务业	17,952,400.00	14.60
J	金融业	-	-
K	房地产业	-	-
L	租赁和商务服务业	23,557.10	0.02
M	科学研究和技术服务业	68,516.25	0.06
N	水利、环境和公共设施管理业	-	-
O	居民服务、修理和其他服务业	-	-
P	教育	-	-

Q	卫生和社会工作	-	-
R	文化、体育和娱乐业	6,432,500.00	5.23
S	综合	-	-
	合计	115,468,374.50	93.90

8.2.2 报告期末按行业分类的港股通投资股票投资组合

注：本基金本报告期末未持有通过港股通投资的股票。

8.3 期末按公允价值占基金资产净值比例大小排序的所有股票投资明细

金额单位：人民币元

序号	股票代码	股票名称	数量（股）	公允价值（元）	占基金资产净值比例（%）
1	300364	中文在线	250,000	6,432,500.00	5.23
2	688041	海光信息	90,047	6,391,536.06	5.20
3	301236	软通动力	130,000	6,006,000.00	4.88
4	688167	炬光科技	50,000	5,700,000.00	4.64
5	300418	昆仑万维	150,000	5,610,000.00	4.56
6	600893	航发动力	150,000	5,607,000.00	4.56
7	600862	中航高科	250,000	5,537,500.00	4.50
8	688047	龙芯中科	50,000	5,530,500.00	4.50
9	300034	钢研高纳	270,000	5,494,500.00	4.47
10	688122	西部超导	100,000	5,323,000.00	4.33
11	603160	汇顶科技	70,000	4,837,000.00	3.93
12	000768	中航西飞	200,000	4,474,000.00	3.64
13	603108	润达医疗	200,000	4,070,000.00	3.31
14	300339	润和软件	140,000	3,637,200.00	2.96
15	300337	银邦股份	399,966	3,235,724.94	2.63
16	603890	春秋电子	280,000	3,206,000.00	2.61
17	688608	恒玄科技	20,000	3,085,400.00	2.51
18	688609	九联科技	230,000	3,036,000.00	2.47
19	688036	传音控股	20,000	2,768,000.00	2.25
20	688256	寒武纪	20,000	2,699,200.00	2.19
21	600114	东睦股份	170,000	2,633,300.00	2.14
22	300812	易天股份	60,000	2,495,400.00	2.03
23	301389	隆扬电子	130,000	2,480,400.00	2.02
24	688380	中微半导	100,000	2,386,000.00	1.94
25	301489	思泉新材	30,945	2,338,350.45	1.90
26	688383	新益昌	22,000	2,305,380.00	1.87
27	688595	芯海科技	50,000	2,165,000.00	1.76
28	688439	振华风光	22,000	1,960,420.00	1.59
29	688362	甬矽电子	70,000	1,833,300.00	1.49
30	002180	纳思达	50,000	1,131,500.00	0.92
31	301526	国际复材	21,799	118,194.07	0.10
32	301566	达利凯普	3,366	95,271.89	0.08

33	301516	中远通	4,453	91,905.93	0.07
34	301555	惠柏新材	2,075	85,030.83	0.07
35	301413	安培龙	979	71,072.82	0.06
36	688652	京仪装备	1,170	69,556.50	0.06
37	301508	中机认检	2,037	68,516.25	0.06
38	301568	思泰克	1,358	60,586.52	0.05
39	601096	宏盛华源	10,964	59,709.02	0.05
40	301459	丰茂股份	1,086	49,714.44	0.04
41	301578	辰奕智能	633	48,299.28	0.04
42	001378	德冠新材	931	35,440.09	0.03
43	001239	永达股份	1,294	30,327.72	0.02
44	001326	联域股份	548	29,854.29	0.02
45	603004	鼎龙科技	779	27,668.82	0.02
46	001306	夏厦精密	277	24,681.93	0.02
47	603373	安邦护卫	558	23,557.10	0.02
48	001358	兴欣新材	375	17,854.08	0.01
49	301558	三态股份	736	9,862.40	0.01
50	301507	民生健康	571	9,050.35	0.01
51	301528	多浦乐	86	5,926.26	0.00
52	301550	斯菱股份	133	5,794.81	0.00
53	301517	陕西华达	118	5,155.42	0.00
54	301529	福赛科技	129	4,886.52	0.00
55	301500	飞南资源	207	4,324.23	0.00
56	301548	崇德科技	67	3,952.33	0.00
57	301418	协昌科技	32	1,606.40	0.00
58	688025	杰普特	5	462.75	0.00

8.4 报告期内股票投资组合的重大变动

8.4.1 累计买入金额超出期初基金资产净值 2%或前 20 名的股票明细

金额单位：人民币元

序号	股票代码	股票名称	本期累计买入金额	占期初基金资产净值比例(%)
1	300308	中际旭创	43,440,918.03	42.90
2	300418	昆仑万维	42,996,822.71	42.46
3	300494	盛天网络	37,093,795.60	36.63
4	601138	工业富联	30,742,761.53	30.36
5	002517	恺英网络	28,391,615.45	28.04
6	300624	万兴科技	26,835,063.08	26.50
7	300002	神州泰岳	25,375,336.73	25.06
8	300394	天孚通信	25,047,037.54	24.74
9	300502	新易盛	24,812,154.00	24.50
10	000568	泸州老窖	24,529,568.00	24.23
11	002236	大华股份	24,209,011.22	23.91
12	002463	沪电股份	23,691,668.90	23.40

13	600699	均胜电子	19,768,324.00	19.52
14	688041	海光信息	19,203,516.51	18.97
15	300274	阳光电源	18,937,625.80	18.70
16	002555	三七互娱	18,847,017.00	18.61
17	688590	新致软件	18,530,920.61	18.30
18	300364	中文在线	18,502,403.21	18.27
19	603496	恒为科技	18,472,424.00	18.24
20	00700	腾讯控股	18,219,129.44	17.99
21	000977	浪潮信息	17,568,240.54	17.35
22	002605	姚记科技	17,559,039.00	17.34
23	300033	同花顺	17,479,310.00	17.26
24	300476	胜宏科技	17,075,769.58	16.86
25	603019	中科曙光	16,007,942.20	15.81
26	600584	长电科技	15,918,459.00	15.72
27	603108	润达医疗	15,885,869.41	15.69
28	002315	焦点科技	15,757,973.20	15.56
29	603179	新泉股份	15,696,293.92	15.50
30	002409	雅克科技	15,133,227.00	14.95
31	000063	中兴通讯	15,065,107.74	14.88
32	000625	长安汽车	14,289,572.43	14.11
33	002156	通富微电	14,217,493.00	14.04
34	688579	山大地纬	14,181,690.70	14.01
35	603918	金桥信息	14,180,023.36	14.00
36	605117	德业股份	13,969,182.48	13.80
37	300408	三环集团	13,713,334.00	13.54
38	603000	人民网	13,267,378.88	13.10
39	300031	宝通科技	13,014,943.30	12.85
40	002351	漫步者	12,976,512.00	12.82
41	688223	晶科能源	12,586,726.42	12.43
42	002384	东山精密	12,465,952.40	12.31
43	688270	臻镭科技	12,424,704.68	12.27
44	601799	星宇股份	12,414,750.00	12.26
45	600418	江淮汽车	12,388,241.80	12.23
46	688608	恒玄科技	12,038,169.80	11.89
47	601628	中国人寿	8,789,228.36	8.68
47	02628	中国人寿	3,106,813.66	3.07
48	002475	立讯精密	11,639,005.00	11.49
49	002777	久远银海	11,345,527.00	11.20
50	300339	润和软件	11,184,794.55	11.05
51	002291	遥望科技	10,786,308.81	10.65
52	688256	寒武纪	10,767,196.90	10.63
53	603258	电魂网络	10,616,720.00	10.48
54	301308	江波龙	10,526,160.00	10.40

55	688036	传音控股	10,309,722.72	10.18
56	603986	兆易创新	10,303,890.04	10.18
57	600153	建发股份	10,206,243.00	10.08
58	600602	云赛智联	10,203,892.00	10.08
59	002472	双环传动	10,146,088.12	10.02
60	002709	天赐材料	10,137,628.00	10.01
61	688008	澜起科技	10,080,531.16	9.96
62	688167	炬光科技	9,961,784.86	9.84
63	300337	银邦股份	9,957,894.60	9.83
64	002459	晶澳科技	9,913,824.40	9.79
65	301266	宇邦新材	9,908,140.00	9.79
66	688047	龙芯中科	9,829,210.22	9.71
67	600498	烽火通信	9,775,550.00	9.65
68	688498	源杰科技	9,671,738.47	9.55
69	000799	酒鬼酒	9,660,803.00	9.54
70	600325	华发股份	9,602,771.90	9.48
71	688390	固德威	9,539,483.18	9.42
72	601899	紫金矿业	9,442,358.00	9.33
73	01024	快手-W	9,352,730.97	9.24
74	300750	宁德时代	9,303,282.00	9.19
75	002317	众生药业	9,233,542.00	9.12
76	001269	欧晶科技	9,119,566.00	9.01
77	601318	中国平安	9,045,933.00	8.93
78	002271	东方雨虹	9,004,670.00	8.89
79	600633	浙数文化	8,952,349.00	8.84
80	002508	老板电器	8,898,393.12	8.79
81	601360	三六零	8,745,710.72	8.64
82	000021	深科技	8,742,151.13	8.63
83	688012	中微公司	8,623,018.86	8.52
84	002371	北方华创	8,590,800.00	8.48
85	688599	天合光能	8,567,550.23	8.46
86	603533	掌阅科技	8,521,855.00	8.42
87	300058	蓝色光标	8,432,253.00	8.33
88	002558	巨人网络	8,413,855.34	8.31
89	300342	天银机电	8,361,835.18	8.26
90	300229	拓尔思	8,336,693.02	8.23
91	603305	旭升集团	8,305,795.00	8.20
92	03690	美团-W	8,241,965.38	8.14
93	002919	名臣健康	8,010,172.50	7.91
94	000700	模塑科技	7,972,905.00	7.87
95	000034	神州数码	7,960,243.49	7.86
96	603985	恒润股份	7,939,795.00	7.84
97	300199	翰宇药业	7,929,024.00	7.83

98	688798	艾为电子	7,878,656.61	7.78
99	600079	人福医药	7,864,642.00	7.77
100	300459	汤姆猫	7,779,973.00	7.68
101	603888	新华网	7,714,132.23	7.62
102	01801	信达生物	7,664,302.75	7.57
103	301236	软通动力	7,663,925.89	7.57
104	603160	汇顶科技	7,625,374.00	7.53
105	001322	箭牌家居	7,573,218.59	7.48
106	002531	天顺风能	7,460,149.00	7.37
107	600114	东睦股份	7,445,037.00	7.35
108	603444	吉比特	7,260,107.00	7.17
109	688123	聚辰股份	7,154,378.54	7.07
110	300568	星源材质	7,074,019.00	6.99
111	688981	中芯国际	7,072,287.81	6.98
112	300258	精锻科技	6,913,380.00	6.83
113	000988	华工科技	6,736,583.00	6.65
114	688111	金山办公	6,694,112.07	6.61
115	688085	三友医疗	6,638,398.51	6.56
116	688066	航天宏图	6,459,599.73	6.38
117	300136	信维通信	6,452,271.85	6.37
118	688516	奥特维	6,436,139.33	6.36
119	300785	值得买	6,430,780.50	6.35
120	600933	爱柯迪	6,410,082.00	6.33
121	600129	太极集团	6,369,791.00	6.29
122	002821	凯莱英	6,312,184.12	6.23
123	601595	上海电影	6,288,271.00	6.21
124	600750	江中药业	6,277,271.00	6.20
125	603993	洛阳钼业	3,625,149.00	3.58
125	03993	洛阳钼业	2,636,175.89	2.60
126	688122	西部超导	6,247,732.39	6.17
127	002045	国光电器	6,116,182.00	6.04
128	605333	沪光股份	6,061,898.00	5.99
129	300654	世纪天鸿	6,052,869.00	5.98
130	688292	浩瀚深度	6,040,371.98	5.97
131	688525	佰维存储	6,035,142.46	5.96
132	300533	冰川网络	6,005,518.00	5.93
133	002714	牧原股份	5,947,377.99	5.87
134	301052	果麦文化	5,927,233.00	5.85
135	000503	国新健康	5,844,737.00	5.77
136	002997	瑞鹄模具	5,821,129.00	5.75
137	601801	皖新传媒	5,781,946.00	5.71
138	002244	滨江集团	5,772,048.00	5.70
139	688548	广钢气体	5,769,129.09	5.70

140	300280	紫天科技	5,711,674.00	5.64
141	002050	三花智控	5,639,224.03	5.57
142	600760	中航沈飞	5,581,137.00	5.51
143	002572	索菲亚	5,553,360.00	5.48
144	300034	钢研高纳	5,551,153.80	5.48
145	688025	杰普特	5,529,848.88	5.46
146	002389	航天彩虹	5,509,410.00	5.44
147	300928	华安鑫创	5,489,126.44	5.42
148	000858	五粮液	5,488,067.00	5.42
149	600862	中航高科	5,448,444.00	5.38
150	603369	今世缘	5,421,997.00	5.35
151	300499	高澜股份	5,420,724.00	5.35
152	000676	智度股份	5,405,074.00	5.34
153	600893	航发动力	5,398,472.00	5.33
154	002602	世纪华通	5,396,682.00	5.33
155	000933	神火股份	5,331,073.78	5.26
156	300168	万达信息	5,270,062.60	5.20
157	300657	弘信电子	5,200,528.84	5.14
158	002402	和而泰	5,187,314.80	5.12
159	688166	博瑞医药	5,172,375.81	5.11
160	002230	科大讯飞	5,155,715.00	5.09
161	300475	香农芯创	5,144,614.80	5.08
162	002837	英维克	5,129,838.00	5.07
163	688170	德龙激光	4,995,218.91	4.93
164	601689	拓普集团	4,894,159.00	4.83
165	300525	博思软件	4,795,881.60	4.74
166	300474	景嘉微	4,712,183.00	4.65
167	002797	第一创业	4,706,509.60	4.65
168	300366	创意信息	4,698,264.14	4.64
169	688662	富信科技	4,659,796.18	4.60
170	01548	金斯瑞生物科技	4,657,457.85	4.60
171	300812	易天股份	4,645,926.00	4.59
172	603569	长久物流	4,601,338.45	4.54
173	300688	创业黑马	4,540,828.00	4.48
174	002913	奥士康	4,489,477.00	4.43
175	603180	金牌厨柜	4,418,718.00	4.36
176	300770	新媒股份	4,418,166.00	4.36
177	603636	南威软件	4,389,608.00	4.34
178	301168	通灵股份	4,364,520.00	4.31
179	000768	中航西飞	4,350,558.00	4.30
180	688375	国博电子	4,342,653.24	4.29
181	688110	东芯股份	4,314,159.23	4.26
182	601336	新华保险	4,271,937.00	4.22

183	002019	亿帆医药	4,230,564.00	4.18
184	00941	中国移动	4,223,678.46	4.17
185	601555	东吴证券	4,207,429.54	4.16
186	001309	德明利	4,196,584.00	4.14
187	002324	普利特	4,188,726.68	4.14
188	600895	张江高科	4,183,814.55	4.13
189	688037	芯源微	4,175,900.61	4.12
190	300604	长川科技	4,119,700.00	4.07
191	601900	南方传媒	4,037,372.00	3.99
192	603589	口子窖	4,030,468.42	3.98
193	300699	光威复材	4,012,496.00	3.96
194	688612	威迈斯	4,004,505.71	3.95
195	600256	广汇能源	3,995,285.22	3.95
196	300803	指南针	3,985,305.00	3.94
197	688048	长光华芯	3,984,625.37	3.94
198	300634	彩讯股份	3,980,897.00	3.93
199	600809	山西汾酒	3,845,506.00	3.80
200	688032	禾迈股份	3,817,621.45	3.77
201	688661	和林微纳	3,802,572.34	3.76
202	300303	聚飞光电	3,715,653.00	3.67
203	002812	恩捷股份	3,703,135.00	3.66
204	603198	迎驾贡酒	3,701,616.00	3.66
205	688072	拓荆科技	3,690,079.04	3.64
206	688095	福昕软件	3,633,816.63	3.59
207	002372	伟星新材	3,608,377.00	3.56
208	300275	梅安森	3,568,370.00	3.52
209	688521	芯原股份	3,560,808.94	3.52
210	688235	百济神州	3,541,706.94	3.50
211	688099	晶晨股份	3,487,650.72	3.44
212	301155	海力风电	3,466,016.00	3.42
213	688049	炬芯科技	3,430,888.88	3.39
214	300393	中来股份	3,430,339.00	3.39
215	002174	游族网络	3,414,934.00	3.37
216	600779	水井坊	3,395,060.00	3.35
217	601168	西部矿业	3,376,692.00	3.33
218	300315	掌趣科技	3,362,000.00	3.32
219	688361	中科飞测	3,347,541.01	3.31
220	002673	西部证券	3,340,577.00	3.30
221	688383	新益昌	3,338,874.34	3.30
222	301171	易点天下	3,322,065.00	3.28
223	000739	普洛药业	3,294,396.38	3.25
224	603501	韦尔股份	3,268,928.00	3.23
225	000681	视觉中国	3,267,116.00	3.23

226	601377	兴业证券	3,236,430.18	3.20
227	601117	中国化学	3,233,599.00	3.19
228	688472	阿特斯	3,207,917.12	3.17
229	688177	百奥泰	3,196,716.50	3.16
230	300951	博硕科技	3,186,000.00	3.15
231	601688	华泰证券	3,174,740.00	3.14
232	603138	海量数据	3,164,367.00	3.13
233	601059	信达证券	3,152,963.00	3.11
234	603118	共进股份	3,134,784.60	3.10
235	688020	方邦股份	3,117,579.60	3.08
236	300768	迪普科技	3,111,053.63	3.07
237	688523	航天环宇	3,097,053.82	3.06
238	601929	吉视传媒	3,093,000.00	3.05
239	301517	陕西华达	3,068,312.51	3.03
240	600975	新五丰	3,056,977.00	3.02
241	301488	豪恩汽电	3,040,000.00	3.00
242	688486	龙迅股份	3,037,573.86	3.00
243	300351	永贵电器	3,028,693.00	2.99
244	688609	九联科技	3,028,221.51	2.99
245	301325	曼恩斯特	3,027,792.00	2.99
246	000786	北新建材	2,992,145.00	2.95
247	603322	超讯通信	2,981,542.00	2.94
248	000719	中原传媒	2,908,793.30	2.87
249	603619	中曼石油	2,889,338.00	2.85
250	301397	溯联股份	2,879,629.00	2.84
251	601456	国联证券	2,851,378.00	2.82
252	688317	之江生物	2,849,399.33	2.81
253	002027	分众传媒	2,844,300.00	2.81
254	688728	格科微	2,840,785.23	2.81
255	002121	科陆电子	2,837,676.00	2.80
256	603890	春秋电子	2,835,249.00	2.80
257	002645	华宏科技	2,829,559.21	2.79
258	002908	德生科技	2,821,064.00	2.79
259	600971	恒源煤电	2,806,760.00	2.77
260	300679	电连技术	2,806,474.00	2.77
261	301191	菲菱科思	2,788,353.00	2.75
262	601208	东材科技	2,787,196.00	2.75
263	002819	东方中科	2,783,211.00	2.75
264	301398	星源卓镁	2,780,228.00	2.75
265	002123	梦网科技	2,773,781.00	2.74
266	688378	奥来德	2,772,266.67	2.74
267	600986	浙文互联	2,749,051.45	2.71
268	688603	天承科技	2,708,698.91	2.68

269	300567	精测电子	2,702,093.00	2.67
270	002488	金固股份	2,691,665.00	2.66
271	300687	赛意信息	2,690,468.00	2.66
272	301489	思泉新材	2,686,868.70	2.65
273	300737	科顺股份	2,670,657.00	2.64
274	603477	巨星农牧	2,657,431.00	2.62
275	300857	协创数据	2,647,257.00	2.61
276	600150	中国船舶	2,635,603.00	2.60
277	300593	新雷能	2,633,546.00	2.60
278	300043	星辉娱乐	2,629,087.00	2.60
279	600977	中国电影	2,613,895.10	2.58
280	688702	盛科通信	2,584,588.97	2.55
281	000572	海马汽车	2,580,861.00	2.55
282	600228	返利科技	2,571,415.66	2.54
283	605116	奥锐特	2,560,587.00	2.53
284	603027	千禾味业	2,557,525.08	2.53
285	603186	华正新材	2,555,158.00	2.52
286	688234	天岳先进	2,554,921.63	2.52
287	300223	北京君正	2,552,882.93	2.52
288	002624	完美世界	2,547,072.00	2.52
289	600373	中文传媒	2,534,269.00	2.50
290	301389	隆扬电子	2,533,824.00	2.50
291	603848	好太太	2,523,386.00	2.49
292	688035	德邦科技	2,511,816.30	2.48
293	002859	洁美科技	2,507,465.00	2.48
294	688380	中微半导	2,497,481.81	2.47
295	688343	云天励飞	2,458,683.94	2.43
296	301061	匠心家居	2,447,729.60	2.42
297	002436	兴森科技	2,441,651.00	2.41
298	002420	毅昌科技	2,427,035.00	2.40
299	300572	安车检测	2,420,765.00	2.39
300	300291	百纳千成	2,410,900.00	2.38
301	002756	永兴材料	2,402,500.00	2.37
302	603659	璞泰来	2,400,000.00	2.37
303	688496	清越科技	2,387,182.24	2.36
304	601966	玲珑轮胎	2,380,330.00	2.35
305	300972	万辰集团	2,358,472.50	2.33
306	601136	首创证券	2,349,986.00	2.32
307	300428	立中集团	2,341,469.00	2.31
308	600030	中信证券	2,339,142.00	2.31
309	002706	良信股份	2,298,332.00	2.27
310	301262	海看股份	2,293,828.00	2.27
311	301117	佳缘科技	2,291,442.00	2.26

312	000060	中金岭南	2,289,974.00	2.26
313	601677	明泰铝业	2,287,638.00	2.26
314	300081	恒信东方	2,281,491.00	2.25
315	002833	弘亚数控	2,278,441.00	2.25
316	002242	九阳股份	2,267,540.30	2.24
317	603035	常熟汽饰	2,265,638.00	2.24
318	300174	元力股份	2,264,718.00	2.24
319	002896	中大力德	2,255,443.00	2.23
320	600522	中天科技	2,233,221.00	2.21
321	605222	起帆电缆	2,227,836.00	2.20
322	688141	杰华特	2,216,074.87	2.19
323	688226	威腾电气	2,207,942.24	2.18
324	600900	长江电力	2,205,683.00	2.18
325	688582	芯动联科	2,188,726.91	2.16
326	300118	东方日升	2,179,713.00	2.15
327	603105	芯能科技	2,169,451.00	2.14
328	601995	中金公司	2,166,915.00	2.14
329	688088	虹软科技	2,163,653.06	2.14
330	688629	华丰科技	2,160,271.41	2.13
331	002280	联络互动	2,145,051.00	2.12
332	603728	鸣志电器	2,134,104.00	2.11
333	300629	新劲刚	2,126,620.00	2.10
334	000963	华东医药	2,119,550.00	2.09
335	688385	复旦微电	2,110,142.31	2.08
336	688595	芯海科技	2,103,373.09	2.08
337	603801	志邦家居	2,099,109.60	2.07
338	605168	三人行	2,097,816.95	2.07
339	688213	思特威	2,092,355.88	2.07
340	301110	青木股份	2,088,327.00	2.06
341	688201	信安世纪	2,084,324.85	2.06
342	002518	科士达	2,070,722.80	2.05
343	300919	中伟股份	2,051,311.00	2.03
344	688039	当虹科技	2,047,864.73	2.02
345	301018	申菱环境	2,031,489.00	2.01

注：买入金额均按买卖成交金额（成交单价乘以成交数量）填列，不考虑相关交易费用。

8.4.2 累计卖出金额超出期初基金资产净值 2%或前 20 名的股票明细

金额单位：人民币元

序号	股票代码	股票名称	本期累计卖出金额	占期初基金资产净值比例(%)
1	300308	中际旭创	41,890,282.10	41.37
2	300418	昆仑万维	39,658,018.43	39.17
3	300494	盛天网络	36,358,324.00	35.91
4	601138	工业富联	28,785,866.32	28.43

5	300624	万兴科技	28,609,868.47	28.25
6	000568	泸州老窖	27,654,602.16	27.31
7	002517	恺英网络	26,842,520.00	26.51
8	300394	天孚通信	25,123,621.00	24.81
9	002236	大华股份	25,089,803.08	24.78
10	300002	神州泰岳	24,660,518.93	24.35
11	300274	阳光电源	24,023,259.69	23.72
12	300502	新易盛	23,888,090.80	23.59
13	00700	腾讯控股	22,716,761.19	22.43
14	002463	沪电股份	22,233,751.40	21.96
15	600699	均胜电子	19,151,492.69	18.91
16	688590	新致软件	18,463,760.94	18.23
17	603496	恒为科技	18,207,128.00	17.98
18	000977	浪潮信息	17,974,689.00	17.75
19	300033	同花顺	17,272,718.00	17.06
20	002605	姚记科技	17,141,003.70	16.93
21	300476	胜宏科技	16,766,506.20	16.56
22	002555	三七互娱	16,397,950.00	16.19
23	603179	新泉股份	16,316,674.00	16.11
24	002315	焦点科技	15,789,821.00	15.59
25	603019	中科曙光	15,603,004.00	15.41
26	600584	长电科技	15,555,165.00	15.36
27	002409	雅克科技	14,307,281.00	14.13
28	688579	山大地纬	14,066,486.55	13.89
29	000625	长安汽车	13,793,488.00	13.62
30	002156	通富微电	13,775,423.15	13.60
31	300408	三环集团	13,636,846.00	13.47
32	688390	固德威	13,312,430.73	13.15
33	603000	人民网	13,042,306.24	12.88
34	002351	漫步者	12,970,463.72	12.81
35	002459	晶澳科技	12,963,920.20	12.80
36	000063	中兴通讯	12,828,577.00	12.67
37	688270	臻镭科技	12,592,213.68	12.44
38	002384	东山精密	12,586,203.00	12.43
39	688041	海光信息	12,579,684.53	12.42
40	605117	德业股份	12,425,572.00	12.27
41	600418	江淮汽车	12,365,985.70	12.21
42	603918	金桥信息	12,237,816.96	12.09
43	301266	宇邦新材	12,079,686.54	11.93
44	300031	宝通科技	12,076,086.30	11.93
45	688599	天合光能	12,030,604.68	11.88
46	688223	晶科能源	12,010,336.13	11.86
47	300364	中文在线	11,884,379.00	11.74

48	002777	久远银海	11,711,262.40	11.57
49	601628	中国人寿	8,645,036.00	8.54
49	02628	中国人寿	3,062,933.90	3.02
50	601799	星宇股份	11,633,441.00	11.49
51	01024	快手-W	11,606,740.89	11.46
52	301308	江波龙	11,480,642.00	11.34
53	002475	立讯精密	11,076,883.00	10.94
54	603108	润达医疗	11,015,748.52	10.88
55	688498	源杰科技	10,916,357.12	10.78
56	603258	电魂网络	10,731,130.00	10.60
57	002291	遥望科技	10,663,252.00	10.53
58	688608	恒玄科技	10,607,414.21	10.48
59	688008	澜起科技	10,205,861.42	10.08
60	600498	烽火通信	10,059,499.69	9.93
61	600325	华发股份	10,051,521.00	9.93
62	603986	兆易创新	10,038,966.70	9.91
63	600153	建发股份	9,981,019.00	9.86
64	600602	云赛智联	9,871,616.00	9.75
65	002709	天赐材料	9,841,641.00	9.72
66	002472	双环传动	9,666,396.48	9.55
67	300058	蓝色光标	9,557,624.00	9.44
68	601360	三六零	9,556,173.21	9.44
69	601899	紫金矿业	9,512,755.77	9.39
70	001269	欧晶科技	9,469,007.00	9.35
71	688256	寒武纪	9,342,097.46	9.23
72	300750	宁德时代	9,300,772.04	9.19
73	300568	星源材质	9,088,712.00	8.98
74	000799	酒鬼酒	9,076,942.06	8.96
75	601318	中国平安	8,998,635.00	8.89
76	002271	东方雨虹	8,888,467.00	8.78
77	002371	北方华创	8,883,195.00	8.77
78	603533	掌阅科技	8,880,299.00	8.77
79	002317	众生药业	8,773,808.00	8.66
80	000858	五粮液	8,713,667.00	8.61
81	688012	中微公司	8,697,011.24	8.59
82	300229	拓尔思	8,362,772.00	8.26
83	300342	天银机电	8,306,004.00	8.20
84	002508	老板电器	8,297,718.00	8.19
85	002558	巨人网络	8,267,687.00	8.17
86	000700	模塑科技	8,182,085.00	8.08
87	300199	翰宇药业	8,062,530.00	7.96
88	000021	深科技	7,996,382.00	7.90
89	600633	浙数文化	7,938,207.83	7.84

90	603985	恒润股份	7,806,895.24	7.71
91	300339	润和软件	7,769,687.67	7.67
92	000034	神州数码	7,690,426.34	7.59
93	688036	传音控股	7,671,823.66	7.58
94	603305	旭升集团	7,660,855.20	7.57
95	603888	新华网	7,614,793.82	7.52
96	688798	艾为电子	7,560,244.65	7.47
97	300459	汤姆猫	7,517,901.91	7.42
98	600079	人福医药	7,483,293.00	7.39
99	01801	信达生物	7,338,889.02	7.25
100	001322	箭牌家居	7,316,979.50	7.23
101	002919	名臣健康	7,300,415.00	7.21
102	002531	天顺风能	7,172,393.00	7.08
103	600129	太极集团	7,093,590.00	7.01
104	688981	中芯国际	7,088,373.84	7.00
105	688123	聚辰股份	7,008,700.77	6.92
106	688099	晶晨股份	6,873,923.92	6.79
107	300654	世纪天鸿	6,736,134.00	6.65
108	603444	吉比特	6,731,864.00	6.65
109	688032	禾迈股份	6,626,454.53	6.54
110	600750	江中药业	6,597,603.00	6.52
111	300258	精锻科技	6,471,072.00	6.39
112	301168	通灵股份	6,441,160.00	6.36
113	300785	值得买	6,432,627.00	6.35
114	002997	瑞鹤模具	6,375,425.08	6.30
115	688292	浩瀚深度	6,366,220.89	6.29
116	300533	冰川网络	6,362,072.00	6.28
117	688085	三友医疗	6,310,062.91	6.23
118	000988	华工科技	6,292,607.00	6.21
119	01548	金斯瑞生物科技	6,267,711.07	6.19
120	03690	美团-W	6,267,007.69	6.19
121	603993	洛阳钼业	3,480,000.00	3.44
121	03993	洛阳钼业	2,776,356.65	2.74
122	688548	广钢气体	6,221,526.14	6.14
123	688111	金山办公	6,199,288.05	6.12
124	002324	普利特	6,181,014.00	6.10
125	688516	奥特维	6,141,635.59	6.07
126	601595	上海电影	6,115,586.00	6.04
127	600933	爱柯迪	6,089,719.00	6.01
128	300337	银邦股份	6,048,148.00	5.97
129	002837	英维克	6,037,219.16	5.96
130	002714	牧原股份	5,897,290.00	5.82
131	002572	索菲亚	5,838,949.00	5.77

132	002045	国光电器	5,820,371.00	5.75
133	688525	佰维存储	5,815,373.23	5.74
134	300136	信维通信	5,811,275.00	5.74
135	605333	沪光股份	5,777,379.00	5.71
136	000676	智度股份	5,774,823.90	5.70
137	002821	凯莱英	5,724,146.00	5.65
138	002050	三花智控	5,715,616.00	5.64
139	600760	中航沈飞	5,647,454.00	5.58
140	300499	高澜股份	5,611,591.68	5.54
141	300928	华安鑫创	5,589,025.00	5.52
142	600114	东睦股份	5,545,439.06	5.48
143	002389	航天彩虹	5,493,720.00	5.43
144	002244	滨江集团	5,493,505.00	5.43
145	688066	航天宏图	5,487,779.68	5.42
146	603369	今世缘	5,468,658.00	5.40
147	300280	紫天科技	5,449,300.00	5.38
148	601801	皖新传媒	5,408,773.00	5.34
149	300688	创业黑马	5,323,786.00	5.26
150	300657	弘信电子	5,270,639.00	5.21
151	000933	神火股份	5,175,360.00	5.11
152	688025	杰普特	5,056,883.93	4.99
153	002602	世纪华通	5,044,030.00	4.98
154	002230	科大讯飞	5,019,965.00	4.96
155	301052	果麦文化	5,000,276.00	4.94
156	300014	亿纬锂能	4,952,392.00	4.89
157	000503	国新健康	4,920,254.00	4.86
158	600779	水井坊	4,897,522.00	4.84
159	300525	博思软件	4,882,355.80	4.82
160	300168	万达信息	4,879,759.00	4.82
161	002402	和而泰	4,788,640.00	4.73
162	601689	拓普集团	4,779,294.00	4.72
163	688048	长光华芯	4,736,250.33	4.68
164	300475	香农芯创	4,698,978.34	4.64
165	002019	亿帆医药	4,682,873.00	4.62
166	002797	第一创业	4,680,000.00	4.62
167	688166	博瑞医药	4,627,066.86	4.57
168	688167	炬光科技	4,581,619.67	4.52
169	688662	富信科技	4,531,557.48	4.48
170	300474	景嘉微	4,406,498.00	4.35
171	300366	创意信息	4,398,902.00	4.34
172	603180	金牌厨柜	4,287,808.00	4.23
173	688375	国博电子	4,284,268.91	4.23
174	00941	中国移动	4,279,241.14	4.23

175	601555	东吴证券	4,251,722.10	4.20
176	603569	长久物流	4,231,865.00	4.18
177	688170	德龙激光	4,199,392.65	4.15
178	688110	东芯股份	4,154,364.10	4.10
179	601336	新华保险	4,142,501.00	4.09
180	001309	德明利	4,126,909.80	4.08
181	300634	彩讯股份	4,110,559.00	4.06
182	300699	光威复材	3,967,918.00	3.92
183	688037	芯源微	3,966,063.92	3.92
184	300604	长川科技	3,964,692.88	3.92
185	002913	奥士康	3,939,576.00	3.89
186	603636	南威软件	3,935,936.00	3.89
187	603198	迎驾贡酒	3,886,380.00	3.84
188	300770	新媒股份	3,883,869.00	3.84
189	300803	指南针	3,883,020.00	3.83
190	603589	口子窖	3,866,116.00	3.82
191	688047	龙芯中科	3,828,500.72	3.78
192	688612	威迈斯	3,797,567.40	3.75
193	002487	大金重工	3,788,805.00	3.74
194	600256	广汇能源	3,780,000.00	3.73
195	601900	南方传媒	3,744,864.00	3.70
196	688235	百济神州	3,681,505.30	3.64
197	688072	拓荆科技	3,656,966.91	3.61
198	688177	百奥泰	3,645,701.58	3.60
199	301191	菲菱科思	3,632,201.00	3.59
200	600809	山西汾酒	3,622,726.00	3.58
201	688661	和林微纳	3,618,858.10	3.57
202	688095	福昕软件	3,615,875.22	3.57
203	688020	方邦股份	3,573,692.00	3.53
204	002812	恩捷股份	3,544,617.35	3.50
205	300972	万辰集团	3,543,507.00	3.50
206	300275	梅安森	3,516,410.00	3.47
207	00836	华润电力	3,505,114.48	3.46
208	300303	聚飞光电	3,501,942.00	3.46
209	600895	张江高科	3,460,610.00	3.42
210	301325	曼恩斯特	3,349,768.00	3.31
211	688486	龙迅股份	3,347,544.30	3.31
212	000739	普洛药业	3,323,678.00	3.28
213	300315	掌趣科技	3,319,796.24	3.28
214	002673	西部证券	3,312,390.00	3.27
215	002372	伟星新材	3,304,311.50	3.26
216	688361	中科飞测	3,283,533.10	3.24
217	688049	炬芯科技	3,251,264.12	3.21

218	300768	迪普科技	3,227,402.00	3.19
219	603138	海量数据	3,221,816.00	3.18
220	301171	易点天下	3,219,316.00	3.18
221	000681	视觉中国	3,208,250.84	3.17
222	688521	芯原股份	3,194,018.44	3.15
223	688472	阿特斯	3,191,209.33	3.15
224	603501	韦尔股份	3,191,079.00	3.15
225	601168	西部矿业	3,173,916.00	3.13
226	301488	豪恩汽电	3,172,284.00	3.13
227	601688	华泰证券	3,160,701.00	3.12
228	301155	海力风电	3,158,099.00	3.12
229	300951	博硕科技	3,147,691.00	3.11
230	601117	中国化学	3,135,446.00	3.10
231	300857	协创数据	3,101,417.00	3.06
232	601377	兴业证券	3,101,081.10	3.06
233	002174	游族网络	3,073,015.35	3.03
234	000786	北新建材	3,068,561.00	3.03
235	301398	星源卓镁	3,052,816.00	3.01
236	601059	信达证券	3,040,797.00	3.00
237	600373	中文传媒	3,040,556.00	3.00
238	300393	中来股份	3,039,509.00	3.00
239	600975	新五丰	2,940,285.00	2.90
240	000719	中原传媒	2,919,940.80	2.88
241	300679	电连技术	2,906,632.00	2.87
242	301397	溯联股份	2,897,711.00	2.86
243	603619	中曼石油	2,893,293.00	2.86
244	603118	共进股份	2,891,174.00	2.86
245	600009	上海机场	2,852,474.00	2.82
246	688728	格科微	2,850,034.44	2.81
247	300893	松原股份	2,829,931.00	2.79
248	00966	中国太平	2,827,964.44	2.79
249	688317	之江生物	2,821,038.34	2.79
250	600228	返利科技	2,799,760.00	2.76
251	002123	梦网科技	2,790,431.00	2.76
252	002488	金固股份	2,786,675.00	2.75
253	600971	恒源煤电	2,784,973.00	2.75
254	601456	国联证券	2,777,222.00	2.74
255	002908	德生科技	2,766,680.00	2.73
256	002121	科陆电子	2,723,004.00	2.69
257	688234	天岳先进	2,708,309.66	2.67
258	002645	华宏科技	2,708,096.00	2.67
259	300351	永贵电器	2,694,313.60	2.66
260	601929	吉视传媒	2,691,000.00	2.66

261	300737	科顺股份	2,683,727.00	2.65
262	603322	超讯通信	2,680,882.00	2.65
263	603027	千禾味业	2,657,923.00	2.62
264	301517	陕西华达	2,644,728.65	2.61
265	688035	德邦科技	2,627,744.05	2.60
266	600977	中国电影	2,614,387.79	2.58
267	603186	华正新材	2,612,644.00	2.58
268	688378	奥来德	2,612,295.39	2.58
269	601208	东材科技	2,588,992.00	2.56
270	688523	航天环宇	2,571,207.43	2.54
271	002027	分众传媒	2,561,462.00	2.53
272	002859	洁美科技	2,557,467.40	2.53
273	300812	易天股份	2,544,127.00	2.51
274	002819	东方中科	2,520,357.00	2.49
275	688603	天承科技	2,520,293.38	2.49
276	600132	重庆啤酒	2,519,338.00	2.49
277	603160	汇顶科技	2,495,520.00	2.46
278	600986	浙文互联	2,494,560.00	2.46
279	002624	完美世界	2,490,225.60	2.46
280	300567	精测电子	2,480,812.00	2.45
281	300687	赛意信息	2,477,289.00	2.45
282	603477	巨星农牧	2,476,580.00	2.45
283	600150	中国船舶	2,473,021.00	2.44
284	300223	北京君正	2,457,020.00	2.43
285	605116	奥锐特	2,434,912.00	2.40
286	002044	美年健康	2,430,237.00	2.40
287	300043	星辉娱乐	2,425,092.00	2.39
288	600030	中信证券	2,419,000.00	2.39
289	002420	毅昌科技	2,415,655.00	2.39
290	002222	福晶科技	2,414,549.00	2.38
291	301061	匠心家居	2,412,100.00	2.38
292	000572	海马汽车	2,402,682.00	2.37
293	603848	好太太	2,392,722.00	2.36
294	300428	立中集团	2,387,922.00	2.36
295	300693	盛弘股份	2,378,899.25	2.35
296	603659	璞泰来	2,367,589.20	2.34
297	300174	元力股份	2,367,503.00	2.34
298	000060	中金岭南	2,364,013.00	2.33
299	002841	视源股份	2,361,296.00	2.33
300	601136	首创证券	2,333,138.26	2.30
301	300593	新雷能	2,318,387.00	2.29
302	002242	九阳股份	2,316,486.65	2.29
303	688343	云天励飞	2,311,520.99	2.28

304	605222	起帆电缆	2,293,879.00	2.27
305	002436	兴森科技	2,287,530.00	2.26
306	603035	常熟汽饰	2,283,976.00	2.26
307	300291	百纳千成	2,281,598.00	2.25
308	688496	清越科技	2,280,247.57	2.25
309	002833	弘亚数控	2,252,677.00	2.22
310	688141	杰华特	2,240,986.08	2.21
311	002280	联络互动	2,223,895.00	2.20
312	002756	永兴材料	2,209,255.00	2.18
313	601677	明泰铝业	2,208,327.00	2.18
314	600522	中天科技	2,204,465.00	2.18
315	600900	长江电力	2,204,000.00	2.18
316	002706	良信股份	2,182,316.00	2.16
317	301117	佳缘科技	2,180,351.84	2.15
318	300081	恒信东方	2,172,838.00	2.15
319	002896	中大力德	2,163,951.00	2.14
320	688213	思特威	2,160,206.51	2.13
321	09869	海伦司	2,148,089.35	2.12
322	688088	虹软科技	2,135,008.58	2.11
323	603728	鸣志电器	2,115,194.00	2.09
324	688385	复旦微电	2,114,000.00	2.09
325	688560	明冠新材	2,111,831.89	2.09
326	601966	玲珑轮胎	2,104,893.00	2.08
327	000963	华东医药	2,101,230.00	2.08
328	688582	芯动联科	2,100,624.08	2.07
329	002043	兔宝宝	2,099,359.00	2.07
330	300763	锦浪科技	2,098,333.00	2.07
331	300629	新劲刚	2,076,017.00	2.05
332	300628	亿联网络	2,072,001.00	2.05
333	301262	海看股份	2,055,870.00	2.03
334	09868	小鹏汽车-W	2,049,343.42	2.02
335	300118	东方日升	2,037,509.00	2.01
336	688702	盛科通信	2,034,630.43	2.01
337	688039	当虹科技	2,033,087.57	2.01

注：卖出金额均按买卖成交金额（成交单价乘以成交数量）填列，不考虑相关交易费用。

8.4.3 买入股票的成本总额及卖出股票的收入总额

单位：人民币元

买入股票成本（成交）总额	2,493,196,591.42
卖出股票收入（成交）总额	2,422,635,508.68

注：买入股票成本、卖出股票收入均按买卖成交金额（成交单价乘以成交数量）填列，不考虑相关交易费用。

8.5 期末按债券品种分类的债券投资组合

注：本基金本报告期末未持有债券。

8.6 期末按公允价值占基金资产净值比例大小排序的前五名债券投资明细

注：本基金本报告期末未持有债券。

8.7 期末按公允价值占基金资产净值比例大小排序的所有资产支持证券投资明细

注：本基金本报告期末未持有资产支持证券。

8.8 报告期末按公允价值占基金资产净值比例大小排序的前五名贵金属投资明细

注：本基金本报告期末未持有贵金属。

8.9 期末按公允价值占基金资产净值比例大小排序的前五名权证投资明细

注：本基金本报告期末未持有权证。

8.10 本基金投资股指期货的投资政策

注：本基金本报告期末未投资股指期货。

8.11 报告期末本基金投资的国债期货交易情况说明

8.11.1 本期国债期货投资政策

注：本基金本报告期末未投资国债期货。

8.11.2 本期国债期货投资评价

注：本基金本报告期末未投资国债期货。

8.12 投资组合报告附注

8.12.1 基金投资的前十名证券的发行主体本期是否出现被监管部门立案调查，或在报告编制日前一年内受到公开谴责、处罚的情形

中文在线集团股份有限公司

2023年6月9日因公司2018年收购的上海晨之科信息技术有限公司2018年、2019年实现的扣除非经常性损益后归属于母公司股东的净利润均未达到当年的业绩承诺及收购时资产评估报告相关预测金额的50%；2017年至2019年累计实现扣除非经常性损益后归属于母公司股东的净利润-21,330.55万元，与业绩承诺的63,400万元存在较大差距，被中国证监会北京监管局警示。

西安炬光科技股份有限公司

2023年3月10日，因于2023年2月17日召开董事会审议通过了《关于终止收购韩国COWIN DST CO., LTD. 100%股权的议案》，该事项属于已披露的重大事件后续发生进展变化，应当自董事会审议之日起2个交易日内予以披露，但公司迟至2023年2月24日才披露该事项，被中国证监会陕西监管局警示。

除此之外，本基金投资的其他前十名证券的发行主体本期未被监管部门立案调查，或在本报

告编制日前一年内未受到公开谴责、处罚。

8.12.2 基金投资的前十名股票是否超出基金合同规定的备选股票库

报告期内，本基金投资的前十名股票中，没有超出基金合同规定的备选库之外的股票。

8.12.3 期末其他各项资产构成

单位：人民币元

序号	名称	金额
1	存出保证金	8,444,407.46
2	应收清算款	-
3	应收股利	-
4	应收利息	-
5	应收申购款	86,193.93
6	其他应收款	-
7	待摊费用	-
8	其他	-
9	合计	8,530,601.39

8.12.4 期末持有的处于转股期的可转换债券明细

注：本基金本报告期末未持有处于转股期的可转换债券。

8.12.5 期末前十名股票中存在流通受限情况的说明

注：本基金本报告期末持有的前十名股票中不存在流通受限的情况。

8.12.6 投资组合报告附注的其他文字描述部分

本报告中因四舍五入原因，投资组合报告中市值占总资产或净资产比例的分项之和与合计可能存在尾差。

§ 9 基金份额持有人信息

9.1 期末基金份额持有人户数及持有人结构

份额单位：份

份额级别	持有人户数（户）	户均持有的基金份额	持有人结构			
			机构投资者		个人投资者	
			持有份额	占总份额比例（%）	持有份额	占总份额比例（%）
德邦福鑫 A	2,608	27,277.89	2,178,185.99	3.06	68,962,542.11	96.94
德邦福鑫 C	4,094	3,478.17	5,399,558.00	37.92	8,840,058.67	62.08

合计	6,702	12,739.53	7,577,743.99	8.88	77,802,600.78	91.12
----	-------	-----------	--------------	------	---------------	-------

9.2 期末基金管理人的从业人员持有本基金的情况

项目	份额级别	持有份额总数（份）	占基金总份额比例（%）
基金管理人所有从业人员持有本基金	德邦福鑫灵活配置混合 A	89,462.37	0.1258
	德邦福鑫灵活配置混合 C	31,476.24	0.2210
	合计	120,938.61	0.1416

9.3 期末基金管理人的从业人员持有本开放式基金份额总量区间情况

项目	份额级别	持有基金份额总量的数量区间（万份）
本公司高级管理人员、基金投资和研究部门负责人持有本开放式基金	德邦福鑫灵活配置混合 A	0~10
	德邦福鑫灵活配置混合 C	0~10
	合计	0~10
本基金基金经理持有本开放式基金	德邦福鑫灵活配置混合 A	0~10
	德邦福鑫灵活配置混合 C	-
	合计	0~10

9.4 期末兼任私募资产管理计划投资经理的基金经理本人及其直系亲属持有本人管理的产品情况

注：无。

§ 10 开放式基金份额变动

单位：份

项目	德邦福鑫灵活配置混合 A	德邦福鑫灵活配置混合 C
基金合同生效日 (2015年4月27日) 基金份额总额	500,022,991.11	-
本报告期期初基金份额总额	32,900,615.85	21,086,173.14
本报告期基金总申购份额	126,798,775.56	15,630,080.27
减：本报告期基金总赎回份额	88,558,663.31	22,476,636.74
本报告期基金拆分变动份额	-	-
本报告期期末基金份额	71,140,728.10	14,239,616.67

额总额		
-----	--	--

注：申购含红利再投、转换入份额；赎回含转换出份额。

§ 11 重大事件揭示

11.1 基金份额持有人大会决议

本报告期内本基金未召开基金份额持有人大会。

11.2 基金管理人、基金托管人的专门基金托管部门的重大人事变动

本基金管理人德邦基金管理有限公司于 2023 年 2 月 18 日公告，莫秋琴女士担任公司副总经理。

本基金管理人德邦基金管理有限公司于 2023 年 4 月 1 日公告，吴晨先生离任公司联席总经理。

本基金管理人德邦基金管理有限公司于 2023 年 7 月 8 日公告，张騷先生代任公司督察长，张秀玉先生不再担任公司督察长。

本基金管理人德邦基金管理有限公司于 2023 年 10 月 19 日公告，徐晓红女士担任公司督察长，张騷先生不再代任公司督察长。

本报告期内，基金托管人的专门基金托管部门无重大人事变动。

11.3 涉及基金管理人、基金财产、基金托管业务的诉讼

报告期内，未发生涉及基金管理人、基金财产、基金托管业务的重大诉讼。

11.4 基金投资策略的改变

本报告期本基金投资策略未发生改变。

11.5 为基金进行审计的会计师事务所情况

报告期应支付安永华明会计师事务所（特殊普通合伙）审计费用 6 万元整，该审计机构自基金合同生效日（2015 年 4 月 27 日）起向本基金提供审计服务。

11.6 管理人、托管人及其高级管理人员受稽查或处罚等情况

11.6.1 管理人及其高级管理人员受稽查或处罚等情况

注：本报告期内，管理人及其高级管理人员未受稽查或处罚。

11.6.2 托管人及其高级管理人员受稽查或处罚等情况

注：本报告期内，托管人及其高级管理人员在开展基金托管业务过程中未受到相关监管部门稽查或处罚。

11.7 基金租用证券公司交易单元的有关情况

11.7.1 基金租用证券公司交易单元进行股票投资及佣金支付情况

金额单位：人民币元

券商名称	交易单元数量	股票交易		应支付该券商的佣金		备注
		成交金额	占当期股票成交总额的比例 (%)	佣金	占当期佣金总量的比例 (%)	
财信证券	2	2,728,850,294.22	55.52	1,976,471.23	53.18	-
万联证券	2	562,509,974.93	11.45	411,363.20	11.07	-
山西证券	2	454,637,601.33	9.25	332,476.06	8.95	-
广发证券	4	249,178,686.76	5.07	233,313.89	6.28	-
国投证券	2	235,243,777.98	4.79	172,033.87	4.63	-
海通证券	2	157,735,708.89	3.21	146,899.63	3.95	-
兴业证券	2	155,946,569.98	3.17	114,044.26	3.07	-
东吴证券	1	145,101,750.69	2.95	135,133.60	3.64	-
东兴证券	1	133,635,218.96	2.72	124,454.39	3.35	-
德邦证券	2	48,354,516.25	0.98	38,683.60	1.04	-
野村东方证券	1	43,680,490.25	0.89	31,943.48	0.86	-
东北证券	2	-	-	-	-	-
东方财富证券	2	-	-	-	-	-
东莞证券	1	-	-	-	-	-
方正证券	4	-	-	-	-	-
华西证券	2	-	-	-	-	-
中金公司	2	-	-	-	-	-

注：1、公司选择基金专用交易单元的基本选择标准：

- (1) 注册资本不低于 1 亿元人民币；
- (2) 财务状况良好，各项风险监控指标符合证监会的相关规定；
- (3) 经营行为规范，未就交易单元发生违约或侵权行为；
- (4) 内部管理规范、严格，具备健全的内部控制制度，并能满足投资组合资产运作高度保密

的要求；

- (5) 具备高效、安全的通讯条件，交易设施符合代理各投资组合进行证券交易的需要；
- (6) 研究实力较强，能根据需求提供质量较高的研究报告，以及相应的信息咨询服务；
- (7) 收取的佣金费率合理。

公司按如下流程选择租用交易单元的证券公司：

- (1) 研究部按照上述选择标准对证券公司进行初步筛选，经投资总监批准后提请总经理审批
- (2) 交易部办理相关交易单元，信息技术部、基金运营部和监察稽核部等相关部门配合完成交易单元租用的技术准备、参数调整及合同签订并及时通知各投资组合的托管机构等事宜。

2、本基金自 2023 年 7 月 31 日起转换为券商结算模式，此前使用的基金交易单元自转换为券商结算模式后均不再使用，可免于执行《关于完善证券投资基金交易席位制度有关问题的通知》关于交易佣金分仓的规定；基金管理人与证券经纪商不存在关联关系；基金管理人根据监管规定选择具备证券经纪业务资格的证券公司，并签订证券经纪服务协议。

11.7.2 基金租用证券公司交易单元进行其他证券投资的情况

金额单位：人民币元

券商名称	债券交易		债券回购交易		权证交易	
	成交金额	占当期债券成交总额的比例(%)	成交金额	占当期债券回购成交总额的比例(%)	成交金额	占当期权证成交总额的比例(%)
财信证券	14,421,609.83	42.81	50,000,000.00	33.33	-	-
万联证券	10,255,514.11	30.44	-	-	-	-
山西证券	6,700,894.83	19.89	50,000,000.00	33.33	-	-
广发证券	-	-	-	-	-	-
国投证券	431,450.56	1.28	-	-	-	-
海通证券	-	-	-	-	-	-
兴业证券	-	-	-	-	-	-
东吴证券	-	-	-	-	-	-
东兴证券	1,881,938.76	5.59	50,000,000.00	33.33	-	-

德邦证 券	-	-	-	-	-	-
野村东 方证券	-	-	-	-	-	-
东北证 券	-	-	-	-	-	-
东方财 富证券	-	-	-	-	-	-
东莞证 券	-	-	-	-	-	-
方正证 券	-	-	-	-	-	-
华西证 券	-	-	-	-	-	-
中金公 司	-	-	-	-	-	-

11.8 其他重大事件

序号	公告事项	法定披露方式	法定披露日期
1	德邦基金管理有限公司关于旗下基金参加工商银行个人电子银行费率优惠活动及 2023 倾心回馈基金定投优惠活动的公告	中国证监会基金电子披露网站及基金管理人网站	2023 年 1 月 3 日
2	德邦基金管理有限公司关于旗下部分基金增加海通证券为销售机构的公告	中国证监会基金电子披露网站及基金管理人网站	2023 年 1 月 9 日
3	德邦基金管理有限公司关于旗下部分基金增加国信证券为销售机构的公告	中国证监会基金电子披露网站及基金管理人网站	2023 年 1 月 18 日
4	德邦福鑫灵活配置混合型证券投资基金 2022 年第四季度报告	中国证监会基金电子披露网站及基金管理人网站	2023 年 1 月 19 日
5	德邦基金管理有限公司关于旗下部分基金增加国金证券为销售机构的公告	中国证监会基金电子披露网站及基金管理人网站	2023 年 2 月 3 日
6	德邦基金管理有限公司关于旗下部分基金增加利得基金为销售机构的公告	中国证监会基金电子披露网站及基金管理人网站	2023 年 2 月 6 日
7	德邦基金管理有限公司高级管理人员变更公告	中国证监会基金电子披露网站及基金管理人网站	2023 年 2 月 18 日
8	德邦基金管理有限公司关于德邦福鑫灵活配置混合型证券投资基金增加第一创业证券为销售机构的公告	中国证监会基金电子披露网站及基金管理人网站	2023 年 3 月 2 日
9	德邦基金管理有限公司关于旗下部分	中国证监会基金电子披	2023 年 3 月 8 日

	基金增加利得基金为销售机构的公告	露网站及基金管理人网站	
10	德邦基金管理有限公司关于旗下部分基金增加兴业银行为销售机构的公告	中国证监会基金电子披露网站及基金管理人网站	2023 年 3 月 24 日
11	德邦基金管理有限公司关于旗下部分基金增加兴业银行为销售机构的公告	中国证监会基金电子披露网站及基金管理人网站	2023 年 3 月 30 日
12	德邦福鑫灵活配置混合型证券投资基金 2022 年年度报告	中国证监会基金电子披露网站及基金管理人网站	2023 年 3 月 31 日
13	德邦基金管理有限公司高级管理人员变更公告	中国证监会基金电子披露网站及基金管理人网站	2023 年 4 月 1 日
14	德邦基金管理有限公司关于旗下部分基金增加中信百信银行为销售机构的公告	中国证监会基金电子披露网站及基金管理人网站	2023 年 4 月 4 日
15	德邦基金管理有限公司关于旗下部分基金增加华夏财富为销售机构的公告	中国证监会基金电子披露网站及基金管理人网站	2023 年 4 月 10 日
16	德邦福鑫灵活配置混合型证券投资基金 2023 年第一季度报告	中国证监会基金电子披露网站及基金管理人网站	2023 年 4 月 20 日
17	德邦基金管理有限公司关于旗下部分基金 2023 年度新增港股通交易日照常开放申购（含转换转入及定期定额投资）、赎回（含转换转出）业务的公告	中国证监会基金电子披露网站及基金管理人网站	2023 年 4 月 24 日
18	德邦基金管理有限公司关于调整旗下部分基金在平安证券最低申购（含定期定额投资）金额、追加申购最低金额的公告	中国证监会基金电子披露网站及基金管理人网站	2023 年 4 月 26 日
19	德邦基金管理有限公司关于旗下证券投资基金估值调整情况的公告	中国证监会基金电子披露网站及基金管理人网站	2023 年 5 月 17 日
20	德邦基金管理有限公司高级管理人员变更公告	中国证监会基金电子披露网站及基金管理人网站	2023 年 7 月 8 日
21	德邦福鑫灵活配置混合型证券投资基金 2023 年第 2 季度报告	中国证监会基金电子披露网站及基金管理人网站	2023 年 7 月 13 日
22	德邦基金管理有限公司关于德邦福鑫灵活配置混合型证券投资基金证券交易模式转换有关事项的公告	中国证监会基金电子披露网站及基金管理人网站	2023 年 7 月 27 日

23	德邦基金管理有限公司关于德邦福鑫灵活配置混合型证券投资基金证券交易模式转换完成的公告	中国证监会基金电子披露网站及基金管理人网站	2023 年 8 月 2 日
24	德邦福鑫灵活配置混合型证券投资基金托管协议	中国证监会基金电子披露网站及基金管理人网站	2023 年 8 月 2 日
25	德邦福鑫灵活配置混合型证券投资基金更新招募说明书（2023 年第 1 号）	中国证监会基金电子披露网站及基金管理人网站	2023 年 8 月 2 日
26	德邦福鑫灵活配置混合型证券投资基金（德邦福鑫 A 类份额）基金产品资料概要更新	中国证监会基金电子披露网站及基金管理人网站	2023 年 8 月 2 日
27	德邦福鑫灵活配置混合型证券投资基金（德邦福鑫 C 类份额）基金产品资料概要更新	中国证监会基金电子披露网站及基金管理人网站	2023 年 8 月 2 日
28	德邦基金管理有限公司关于调低旗下部分基金费率并修订基金合同的公告	中国证监会基金电子披露网站及基金管理人网站	2023 年 8 月 12 日
29	德邦福鑫灵活配置混合型证券投资基金托管协议	中国证监会基金电子披露网站及基金管理人网站	2023 年 8 月 12 日
30	德邦福鑫灵活配置混合型证券投资基金基金合同	中国证监会基金电子披露网站及基金管理人网站	2023 年 8 月 12 日
31	德邦福鑫灵活配置混合型证券投资基金更新招募说明书（2023 年第 2 号）	中国证监会基金电子披露网站及基金管理人网站	2023 年 8 月 14 日
32	德邦福鑫灵活配置混合型证券投资基金（德邦福鑫 A 类份额）基金产品资料概要更新	中国证监会基金电子披露网站及基金管理人网站	2023 年 8 月 14 日
33	德邦福鑫灵活配置混合型证券投资基金（德邦福鑫 C 类份额）基金产品资料概要更新	中国证监会基金电子披露网站及基金管理人网站	2023 年 8 月 14 日
34	德邦福鑫灵活配置混合型证券投资基金 2023 年中期报告	中国证监会基金电子披露网站及基金管理人网站	2023 年 8 月 30 日
35	德邦福鑫灵活配置混合型证券投资基金（德邦福鑫 C 类份额）基金产品资料概要更新	中国证监会基金电子披露网站及基金管理人网站	2023 年 8 月 31 日
36	德邦福鑫灵活配置混合型证券投资基金更新招募说明书（2023 年第 3 号）	中国证监会基金电子披露网站及基金管理人网站	2023 年 8 月 31 日
37	德邦福鑫灵活配置混合型证券投资基金（德邦福鑫 A 类份额）基金产品资	中国证监会基金电子披露网站及基金管理人网	2023 年 8 月 31 日

	料概要更新	站	
38	德邦基金管理有限公司关于德邦福鑫灵活配置混合型证券投资基金 A 类基金份额开展赎回费率优惠活动的公告	中国证监会基金电子披露网站及基金管理人网站	2023 年 9 月 12 日
39	德邦基金管理有限公司关于暂停尚智逢源（北京）基金销售有限公司办理旗下基金相关销售业务的公告	中国证监会基金电子披露网站及基金管理人网站	2023 年 9 月 19 日
40	德邦基金管理有限公司关于终止凤凰金信（海口）基金销售有限公司销售本公司旗下基金的公告	中国证监会基金电子披露网站及基金管理人网站	2023 年 9 月 27 日
41	德邦福鑫灵活配置混合型证券投资基金基金经理变更公告	中国证监会基金电子披露网站及基金管理人网站	2023 年 10 月 14 日
42	关于中州期货有限公司因系统改造暂停办理德邦基金管理有限公司旗下基金销售业务的公告	中国证监会基金电子披露网站及基金管理人网站	2023 年 10 月 14 日
43	德邦基金管理有限公司关于运用自有资金申购旗下基金相关事宜的公告	中国证监会基金电子披露网站及基金管理人网站	2023 年 10 月 14 日
44	德邦福鑫灵活配置混合型证券投资基金（德邦福鑫 A 类份额）基金产品资料概要更新	中国证监会基金电子披露网站及基金管理人网站	2023 年 10 月 17 日
45	德邦福鑫灵活配置混合型证券投资基金（德邦福鑫 C 类份额）基金产品资料概要更新	中国证监会基金电子披露网站及基金管理人网站	2023 年 10 月 17 日
46	德邦福鑫灵活配置混合型证券投资基金更新招募说明书（2023 年第 4 号）	中国证监会基金电子披露网站及基金管理人网站	2023 年 10 月 17 日
47	德邦基金管理有限公司关于终止尚智逢源（北京）基金销售有限公司销售本公司旗下基金的公告	中国证监会基金电子披露网站及基金管理人网站	2023 年 10 月 18 日
48	德邦基金管理有限公司基金行业高级管理人员变更公告	中国证监会基金电子披露网站及基金管理人网站	2023 年 10 月 19 日
49	德邦福鑫灵活配置混合型证券投资基金 2023 年第三季度报告	中国证监会基金电子披露网站及基金管理人网站	2023 年 10 月 24 日
50	德邦福鑫灵活配置混合型证券投资基金基金经理变更公告	中国证监会基金电子披露网站及基金管理人网站	2023 年 10 月 31 日
51	德邦福鑫灵活配置混合型证券投资基金更新招募说明书（2023 年第 5 号）	中国证监会基金电子披露网站及基金管理人网站	2023 年 11 月 1 日
52	德邦福鑫灵活配置混合型证券投资基	中国证监会基金电子披	2023 年 11 月 1 日

	金（德邦福鑫 A 类份额）基金产品资料概要更新	露网站及基金管理人网站	
53	德邦福鑫灵活配置混合型证券投资基金（德邦福鑫 C 类份额）基金产品资料概要更新	中国证监会基金电子披露网站及基金管理人网站	2023 年 11 月 1 日
54	德邦基金管理有限公司关于提请投资者及时更新过期身份证件或身份证明文件的公告	中国证监会基金电子披露网站及基金管理人网站	2023 年 12 月 27 日
55	德邦基金管理有限公司关于旗下部分基金 2023 年底及 2024 年非港股通交易日暂停开放申购（含转换转入及定期定额投资）、赎回（含转换转出）业务的公告	中国证监会基金电子披露网站及基金管理人网站	2023 年 12 月 28 日

§ 12 影响投资者决策的其他重要信息

12.1 报告期内单一投资者持有基金份额比例达到或超过 20%的情况

投资者类别	报告期内持有基金份额变化情况					报告期末持有基金情况	
	序号	持有基金份额比例达到或者超过 20%的时间区间	期初份额	申购份额	赎回份额	持有份额	份额占比 (%)
机构	1	20230101-20230328, 202304-20230615	13,060,919.37	1,192,676.53	7,661,361.37	6,592,234.53	7.7200
产品特有风险							
<p>1、本基金单一机构投资者所持有的基金份额占比较大，单一机构投资者的大额赎回，可能会对本基金的资产运作及净值表现产生较大影响；</p> <p>2、大额赎回有可能导致基金管理人被迫抛售证券以应付基金赎回的现金需要，则可能使基金资产净值受到不利影响，影响基金的投资运作和收益水平；</p> <p>3、因基金净值精度计算问题，或因赎回费收入归基金资产，大额赎回导致基金净值出现较大波动；</p> <p>4、单一机构投资者的大额赎回时容易造成本基金发生巨额赎回。在发生巨额赎回情形时，在符合基金合同约定情况下，如基金管理人认为有必要，可延期办理本基金的赎回申请，投资者可能面临赎回申请被延期办理的风险；如果连续 2 个开放日以上（含本数）发生巨额赎回，基金管理人可能根据《基金合同》的约定暂停接受基金的赎回申请，对剩余投资者的赎回办理造成影响；</p> <p>5、单一机构投资者赎回后，若本基金连续 60 个工作日基金份额持有人数量不满 200 人或基金资产净值低于 5000 万元的，基金管理人应当向中国证监会报告并提出解决方案，如转换运作方式、与其他基金合并或者终止基金合同等，并召开基金份额持有人大会进行表决，其他投资者可能面临基金转换运作方式、与其他基金合并或者终止基金合同等的风险；</p> <p>6、大额赎回导致本基金在短时间内无法变现足够的资产予以应对，可能会产生基金仓位调整困难，导致流动性风险；</p> <p>7、大额赎回导致基金资产规模过小，可能导致部分投资受限而不能实现基金合同约定的投资目的及投资策略。</p>							

注：申购含红利再投、转换入份额；赎回含转换出份额。

12.2 影响投资者决策的其他重要信息

本基金管理人于 2024 年 2 月 9 日发布《德邦基金管理有限公司关于变更股权结构的公告》，具体内容详见公告。

§ 13 备查文件目录

13.1 备查文件目录

- 1、中国证监会核准基金募集的文件；
- 2、德邦福鑫灵活配置混合型证券投资基金基金合同；
- 3、德邦福鑫灵活配置混合型证券投资基金托管协议；
- 4、德邦福鑫灵活配置混合型证券投资基金招募说明书；
- 5、基金管理人业务资格批件、营业执照；
- 6、报告期内按照规定披露的各项公告。

13.2 存放地点

上海市杨浦区荆州路 198 号万硕大厦 A 栋 25 楼。

13.3 查阅方式

投资者可在营业时间至公司办公地点免费查阅，也可按工本费购买复印件，亦可通过公司网站查询，公司网址为 www.dbfund.com.cn。

投资者对本报告如有疑问，可咨询本基金管理人。

咨询电话：400-821-7788

德邦基金管理有限公司

2024 年 3 月 30 日